



TIN VIỆT NAM

Bức tranh xuất nhập khẩu và đầu tư của Việt Nam năm 2024

Tổng quan xuất nhập khẩu Việt Nam năm 2024

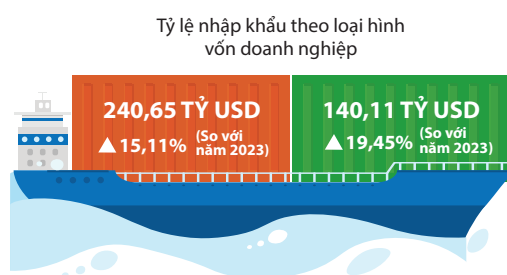
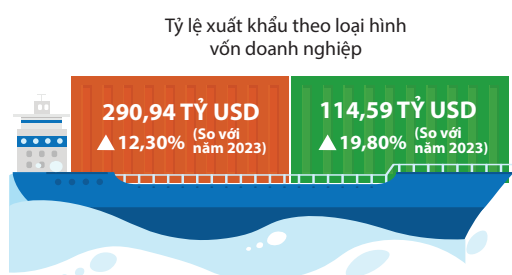
I Tình hình xuất nhập khẩu chung

Năm 2024, xuất nhập khẩu của Việt Nam ghi nhận sự phục hồi và tăng trưởng mạnh mẽ sau một năm 2023 đầy thách thức. Theo Tổng cục Thống kê, tổng kim ngạch xuất nhập khẩu của Việt Nam tăng 15,4% so với năm 2023, đạt 786,29 tỷ USD, trong đó xuất khẩu đạt 405,53 tỷ USD (tăng 14,3%) và nhập khẩu đạt 380,76 tỷ USD (tăng 16,7% so với năm 2023). Kết quả này giúp Việt Nam duy

trì xuất siêu năm thứ 9 liên tiếp, với giá trị thặng dư thương mại đạt 24,77 tỷ USD, trong đó khu vực có vốn đầu tư nước ngoài xuất siêu 50,29 tỷ USD, còn khu vực kinh tế trong nước lại nhập siêu 25,52 tỷ USD.

Khu vực có vốn đầu tư nước ngoài tiếp tục giữ vai trò chủ chốt trong các hoạt động thương mại quốc tế của Việt Nam, đóng góp 71,7% vào kim ngạch xuất khẩu (với 290,94 tỷ USD) và 63,2% vào kim ngạch nhập khẩu của cả nước (với 240,65 tỷ USD).

Kim ngạch xuất nhập khẩu của Việt Nam năm 2024



■ DN có vốn đầu tư nước ngoài ■ DN có 100% vốn trong nước

Nguồn: Tổng cục Thống kê

I Tình hình xuất nhập khẩu theo mặt hàng

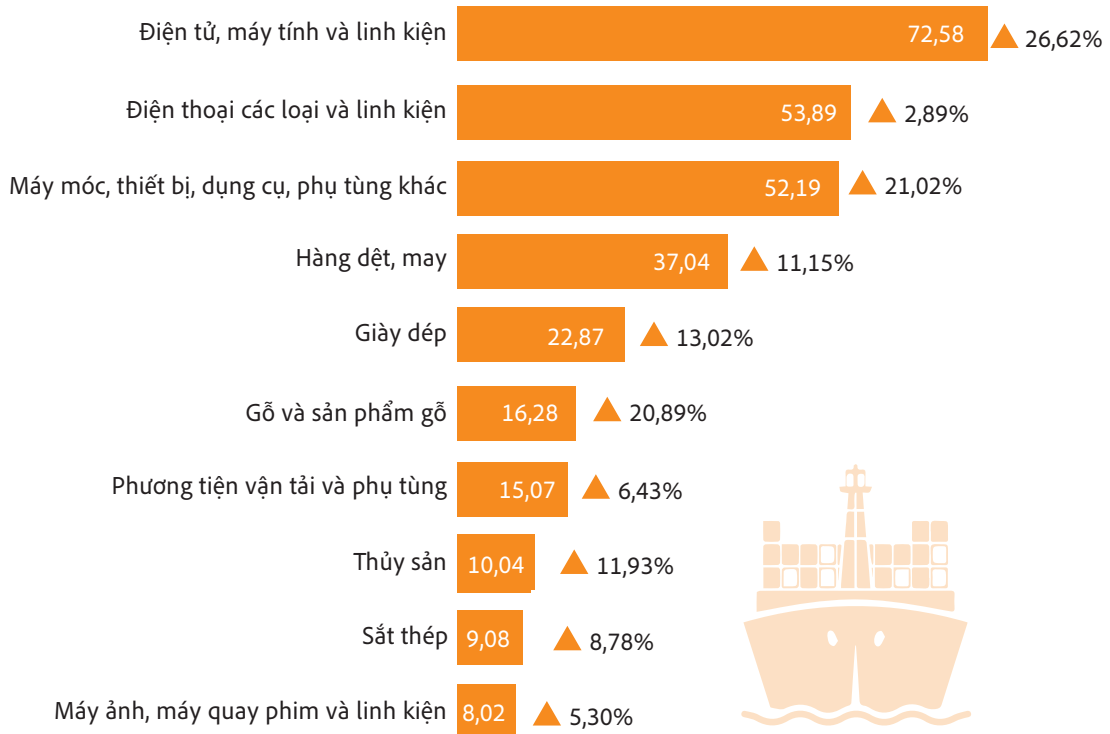
Về xuất khẩu, sự phục hồi của các thị trường xuất khẩu với lượng đơn hàng gia tăng đã đóng góp tích cực vào kết quả xuất khẩu của Việt Nam trong năm 2024. Tốp 10 sản phẩm xuất khẩu chủ lực của Việt Nam đều ghi nhận tăng so với năm trước, trong đó 6/10 mặt hàng có mức tăng trưởng ấn tượng trên 2 chữ số, điển hình là nhóm điện tử, máy tính tăng 26,62%; máy móc, thiết bị tăng 21,02%; gỗ và sản phẩm gỗ tăng 20,89%...

Trong năm 2024, có tới 37 mặt hàng đạt kim ngạch xuất khẩu trên 1 tỷ USD (tăng hai mặt hàng so với năm 2023), chiếm 94,3% tổng kim ngạch xuất khẩu. Đặc biệt, có 08 mặt hàng trong số này đạt giá trị trên 10 tỷ USD (tăng một mặt hàng so với năm 2023), chiếm 69% tổng kim ngạch xuất khẩu của cả nước.

Về cơ cấu hàng hóa xuất khẩu, các sản phẩm điện tử, điện thoại và máy móc thiết bị tiếp tục là các mặt hàng xuất khẩu lớn nhất của Việt Nam với tổng kim ngạch xuất khẩu ba nhóm hàng này chiếm đến 44,1% tổng xuất khẩu của cả nước.

So với năm 2023, xuất khẩu nhiều mặt hàng chủ lực của Việt Nam (như điện tử, máy tính; máy móc, phụ tùng; gỗ và sản phẩm gỗ...) đã bật tăng mạnh mẽ. Trong khi đó, dù chưa hoàn toàn phục hồi sau sự sụt giảm năm 2023, kim ngạch xuất khẩu của một số nhóm hàng khác như điện thoại, dệt may, giày dép, thủy sản... cũng đã được cải thiện trong năm nay, đem đến tín hiệu tích cực vào sự phục hồi và kỳ vọng tăng trưởng trở lại trong thời gian tới.

Tốp 10 sản phẩm xuất khẩu chủ lực của Việt Nam năm 2024



(Đơn vị: tỷ USD)

Nguồn: Tổng cục Thống kê

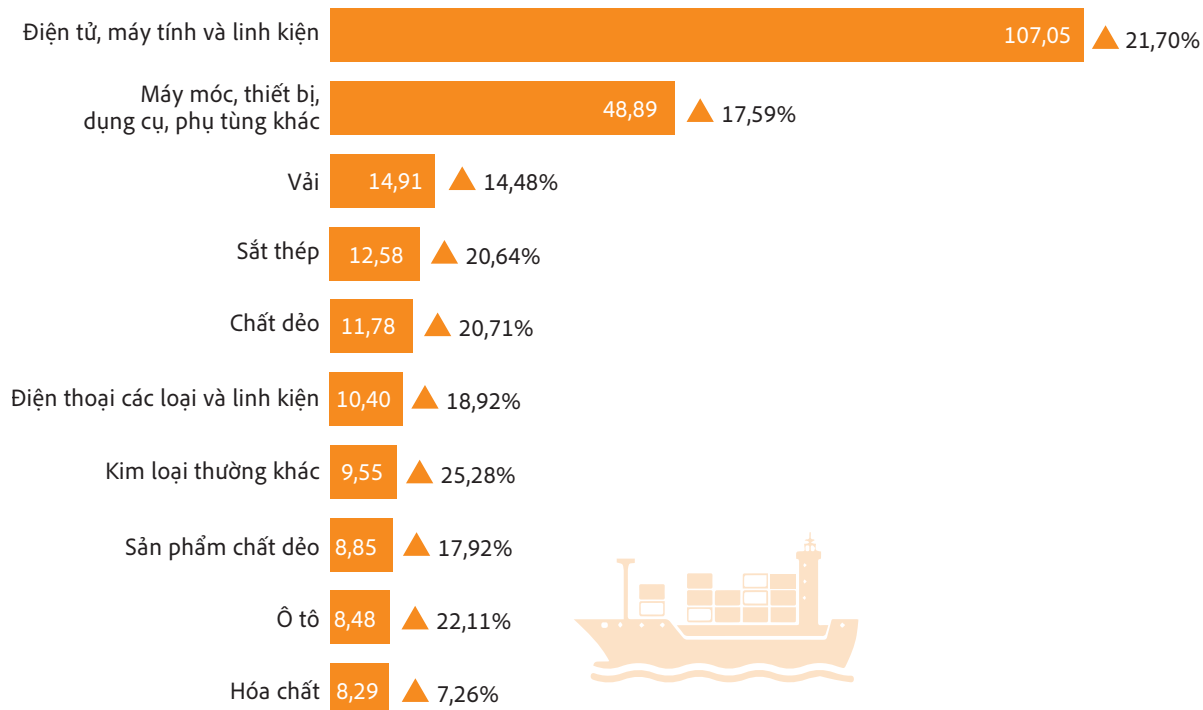
Về nhập khẩu, tất cả các sản phẩm nhập khẩu trong Tốp 10 của Việt Nam đều tăng so với năm 2023, trong đó có đến 9/10 sản phẩm có mức tăng 2 chữ số.

Điện tử, máy tính và máy móc, phụ tùng tiếp tục là hai nhóm sản phẩm dẫn đầu trong danh sách các mặt hàng nhập khẩu nhiều nhất của Việt Nam (chiếm đến 41% tổng kim ngạch nhập khẩu của cả nước). Đây cũng là hai nhóm hàng có sự phục hồi nhanh chóng và tăng trưởng tốt trong năm 2024, lần lượt tăng 21,7% và 17,59% so với năm 2023.

Trong năm 2024, có 46 mặt hàng đạt kim ngạch nhập khẩu trên 1 tỷ USD (tăng hai mặt hàng so với năm 2023), chiếm 93,1% tổng kim ngạch nhập khẩu. Đáng chú ý, có 06 mặt hàng trong số này đạt giá trị trên 10 tỷ USD (tăng hai mặt hàng so với năm 2023), chiếm 54% tổng kim ngạch nhập khẩu của cả nước.

Cơ cấu hàng hóa nhập khẩu không có thay đổi nào đáng chú ý trong năm 2024. Chiếm phần lớn trong tổng kim ngạch nhập khẩu là nhóm hàng tư liệu sản xuất (93,6% với 356,43 tỷ USD), trong đó sản phẩm máy móc thiết bị, dụng cụ phụ tùng chiếm 47,4%; các mặt hàng nguyên, nhiên, vật liệu sản xuất chiếm 46,2%. Nhóm hàng tiêu dùng chỉ chiếm tỷ trọng nhỏ (6,4% với 24,33 tỷ USD).

Tốp 10 sản phẩm nhập khẩu chủ yếu của Việt Nam năm 2024



(Đơn vị: tỷ USD)

Nguồn: Tổng cục Thống kê

I Tình hình xuất nhập khẩu theo thị trường

Năm 2024, trao đổi thương mại giữa Việt Nam với 06 đối tác lớn nhất là Hoa Kỳ, Trung Quốc, Liên minh châu Âu (EU), ASEAN, Hàn Quốc hầu hết đã phục hồi và đạt được những kết quả tích cực.

Về xuất khẩu, Hoa Kỳ tiếp tục là thị trường xuất khẩu lớn nhất của Việt Nam trong năm 2024, chiếm 29,5% tổng kim ngạch xuất khẩu của cả nước với giá trị xuất khẩu đạt 119,6 tỷ USD, tăng 23,3% so với năm 2023. Cán cân thương mại của Việt Nam với Hoa Kỳ tiếp tục duy trì trạng thái thặng dư với giá trị xuất siêu là 104,6 tỷ USD (tương ứng với kim ngạch xuất khẩu cao gấp gần 8 lần kim ngạch nhập khẩu). Sau Hoa Kỳ, Trung Quốc là thị trường xuất khẩu lớn thứ hai của Việt Nam với kim ngạch xuất khẩu năm 2024 đạt 60,6 tỷ USD, giảm nhẹ 1,1% so với năm 2023.

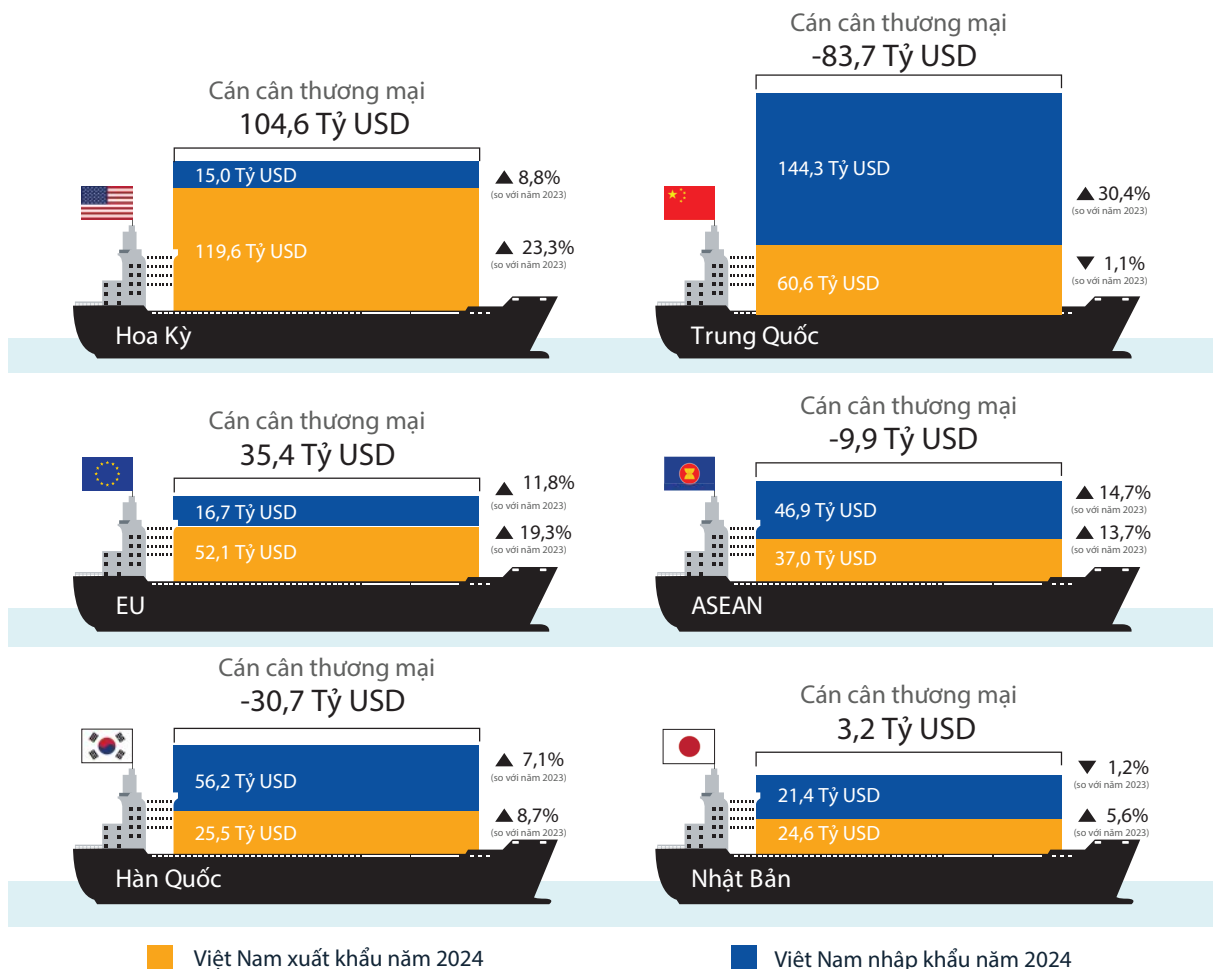
Các thị trường khác gồm EU, ASEAN, Hàn Quốc và Nhật Bản cũng đều ghi nhận mức tăng trưởng xuất khẩu tích cực. Đặc biệt, xuất khẩu sang EU bật tăng 19,3%, phục hồi mạnh mẽ so với mức giảm 2,5% của năm 2023.



Về nhập khẩu, Trung Quốc vẫn duy trì là nguồn cung hàng hóa lớn nhất của Việt Nam, với kim ngạch nhập khẩu năm 2024 đạt 144,3 tỷ USD, chiếm 37,9% tổng nhập khẩu của cả nước. Đáng chú ý, kim ngạch nhập khẩu của Việt Nam sang Trung Quốc trong năm 2024 có sự phục hồi nhanh chóng và tăng trưởng đặc biệt lớn, ở mức 30,4% (trong khi năm 2023, nhập khẩu từ Trung Quốc chỉ giảm 5,9%). Trung Quốc cũng là nguồn nhập siêu lớn nhất của Việt Nam, với mức thâm hụt thương mại gần 84 tỷ USD (trong đó nhập khẩu gấp 2,4 lần xuất khẩu).

Sau Trung Quốc, Hàn Quốc là thị trường nhập khẩu hàng hóa lớn thứ hai của Việt Nam với giá trị nhập khẩu năm 2024 đạt 56,2 tỷ USD, chiếm 14,8% tổng nhập khẩu của cả nước. Như vậy, chỉ riêng hai thị trường Trung Quốc và Hàn Quốc đã chiếm hơn phân nửa kim ngạch nhập khẩu của Việt Nam. Ngoài ra, Hàn Quốc cũng là quốc gia mà Việt Nam nhập siêu lớn với mức thâm hụt thương mại lên đến 30,7 tỷ USD, tăng 5,5% so với mức thâm hụt năm 2023.

Kim ngạch xuất nhập khẩu với một số thị trường trọng điểm của Việt Nam năm 2024



Nguồn: Tổng cục Thống kê

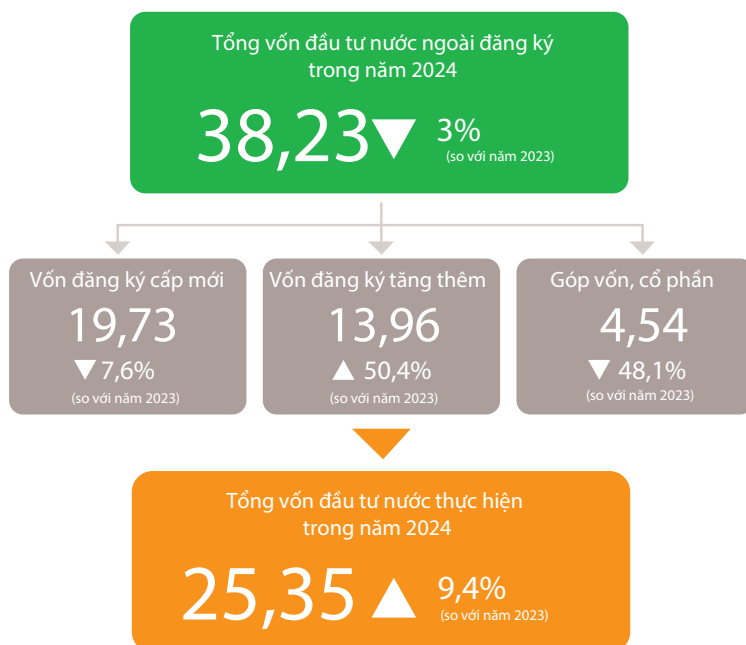
Tổng quan thu hút đầu tư nước ngoài năm 2024

Tình hình thu hút đầu tư nước ngoài chung

Theo Bộ Kế hoạch và Đầu tư, tổng vốn đầu tư nước ngoài vào Việt Nam trong năm 2024 đạt 38,23 tỷ USD, giảm nhẹ 3% so với năm 2023. Sự sụt giảm này chủ yếu đến từ mức giảm mạnh 48,1% của vốn đầu tư gián tiếp (góp vốn, mua cổ phần) và mức giảm 7,6% của tổng vốn đăng ký mới. Tuy nhiên, tín hiệu tích cực là vốn đầu tư mở rộng (vốn đăng ký tăng thêm từ các dự án đang hoạt động) lại ghi nhận mức tăng trưởng ấn tượng 50,4%, đạt 13,96 tỷ USD. Sự gia tăng này không chỉ phần nào bù đắp sự sụt giảm của vốn đăng ký mới và vốn đầu tư gián tiếp, mà còn cho thấy niềm tin của các nhà đầu tư hiện hữu vào triển vọng kinh doanh lâu dài của Việt Nam.

Điểm sáng nổi bật trong bức tranh đầu tư nước ngoài vào Việt Nam năm 2024 là mức vốn giải ngân thực tế thiết lập kỷ lục mới, đạt 25,35 tỷ USD, tăng 9,4% so với năm 2023. Điều này cho thấy các dự án đầu tư trực tiếp nước ngoài (FDI) đã đăng ký đang được triển khai một cách hiệu quả, tạo động lực cho sự phát triển kinh tế trong giai đoạn sắp tới.

Tình hình thu hút đầu tư nước ngoài của Việt Nam năm 2024



(Đơn vị: tỷ USD)

Nguồn: Bộ Kế hoạch và Đầu tư

Ghi chú: Các số liệu được tính đến hết ngày 31/12/2024 (thay vì ngày 20/12 theo thông lệ hàng năm)



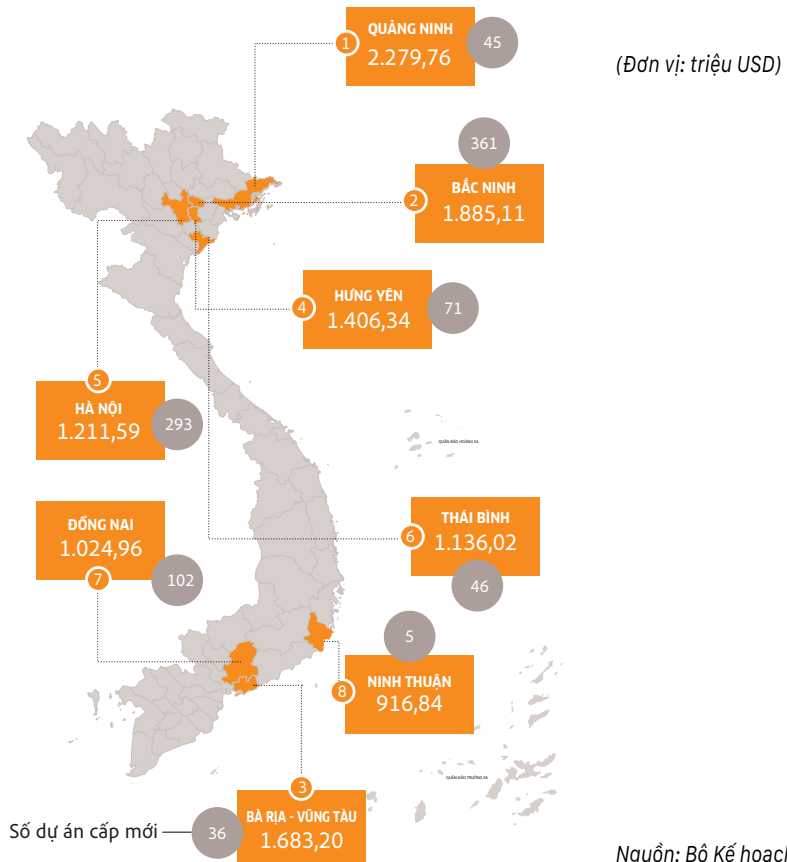
Tình hình thu hút đầu tư nước ngoài theo địa phương

Năm 2024, Quảng Ninh là địa phương dẫn đầu cả nước về thu hút đầu tư đăng ký mới với 2,28 tỷ USD cho 45 dự án, chiếm 11,55% tổng số vốn FDI đăng ký mới của Việt Nam. Một số dự án đầu tư lớn tại Quảng Ninh trong năm 2024 có thể kể đến như 02 dự án mới của Tập đoàn Foxconn (Đài Loan) là Dự án Hệ thống thông minh tại Khu công nghiệp (KCN) Bắc Tiên Phong (Deep C) với tổng mức đầu tư 287,2 triệu USD và Dự án sản phẩm giải trí thông minh tại KCN Sông Khoai AMATA với tổng mức đầu tư 263,7 triệu USD. Ngoài ra, Dự án tấm silic đơn tinh thể và thanh silic đơn tinh thể quang điện Gokin Solar Hải Hà Việt Nam (Hong Kong, Trung Quốc) cũng gây chú ý với tổng mức đầu tư 275 triệu USD...

Sau Quảng Ninh, Bắc Ninh là tỉnh có số vốn FDI đăng ký mới lớn thứ 2 cả nước với tổng vốn đăng ký cấp mới đạt 1,89 tỷ USD cho 361 dự án đầu tư mới, tiếp tục khẳng định vị thế là một trong những trung tâm thu hút FDI lớn nhất của Việt Nam.

Trong tổng thể, thống kê của Bộ Kế hoạch và Đầu tư cho thấy vốn đầu tư nước ngoài trong năm 2024 vẫn tập trung vào các tỉnh, thành phố có nhiều lợi thế trong thu hút FDI như Quảng Ninh, Bắc Ninh, Bà Rịa Vũng Tàu... Tuy nhiên, năm 2024 cũng chứng kiến sự phân bổ đa dạng hơn với sự xuất hiện của nhiều cái tên mới như Thái Nguyên, Thái Bình, Ninh Thuận... trong danh sách các địa phương có số vốn đăng ký mới cao nhất. Điều này cho thấy sự lan tỏa của dòng vốn FDI tới các khu vực khác nhau trong cả nước, tạo động lực cho sự phát triển kinh tế đồng đều hơn.

Tốp 8 địa phương có số vốn FDI đăng ký mới nhiều nhất tại Việt Nam năm 2024



Nguồn: Bộ Kế hoạch và Đầu tư

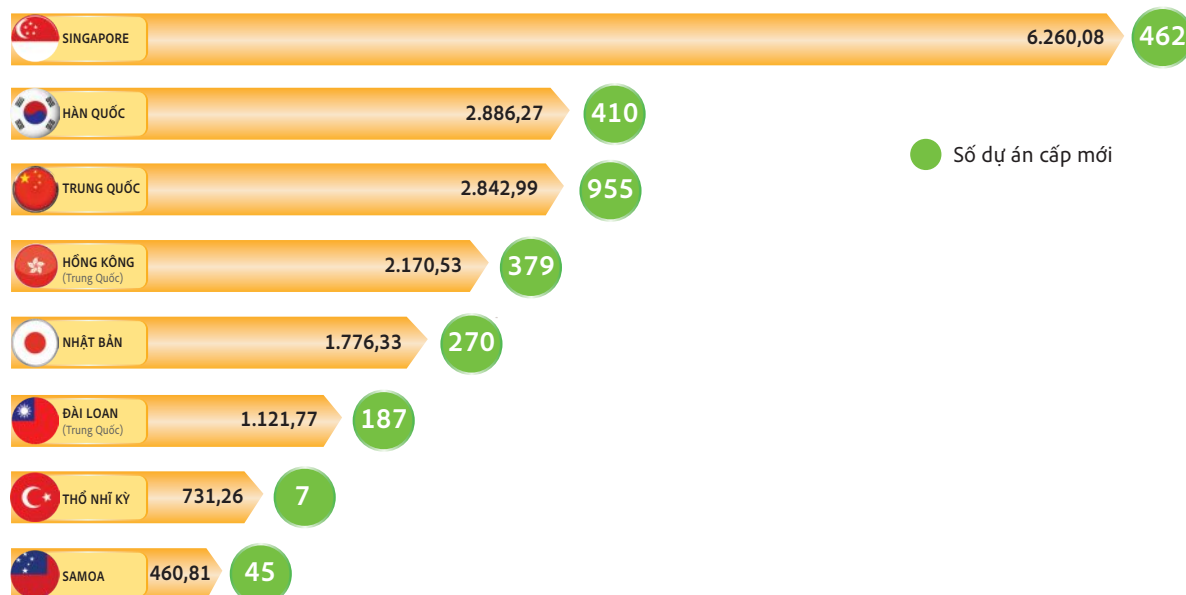
Tình hình thu hút đầu tư nước ngoài theo nguồn đầu tư

Năm 2024, các nhà đầu tư châu Á tiếp tục giữ vai trò chủ chốt trong dòng vốn đầu tư nước ngoài vào Việt Nam, với những cái tên quen thuộc như Singapore, Hàn Quốc, Trung Quốc, Hồng Kông (Trung Quốc), Nhật Bản, Đài Loan. Riêng 06 nguồn đầu tư này đã chiếm tới 86,5% tổng vốn đăng ký cấp mới của cả nước.

Singapore tiếp tục dẫn đầu danh sách các nhà đầu tư đăng ký cấp mới nhiều nhất tại Việt Nam trong năm 2024 với tổng vốn đầu tư lên đến 6,26 tỷ USD cho 462 dự án mới, chiếm 31,7% tổng vốn đăng ký cấp mới của cả nước. Sau Singapore, Hàn Quốc và Trung Quốc là đối tác đầu tư lớn thứ 2 và thứ 3 vào Việt Nam với tổng vốn đăng ký cấp mới trong năm 2024 lần lượt là 2,89 tỷ USD (cho 410 dự án) và 2,84 tỷ USD (cho 955 dự án).

Đáng chú ý, Thổ Nhĩ Kỳ lần đầu góp mặt trong danh sách nguồn đầu tư FDI lớn vào Việt Nam, xếp vị trí thứ 7 với 731,3 triệu USD cho 7 dự án đầu tư mới. Đây được xem là bước tiến mới trong quan hệ đầu tư giữa Việt Nam và Thổ Nhĩ Kỳ khi chỉ tính riêng vốn đăng ký mới năm 2024 đã tương đương 42% tổng vốn đầu tư lũy kế (tổng các dự án còn hiệu lực) của Thổ Nhĩ Kỳ tại Việt Nam tính đến thời điểm hiện tại.

Tốp 8 đối tác có số vốn FDI đăng ký mới nhiều nhất tại Việt Nam năm 2024



(Đơn vị: triệu USD)

Nguồn: Bộ Kế hoạch và Đầu tư