




## Về bức tranh xuất nhập khẩu Việt Nam 6 tháng đầu năm 2024

### Tình hình xuất nhập khẩu chung

**T**rong nửa đầu năm 2024, xuất nhập khẩu của Việt Nam đã có sự phục hồi và tăng trưởng trở lại sau năm 2023 đầy khó khăn. Cụ thể, theo Tổng cục Thống kê, tổng kim ngạch xuất nhập khẩu của Việt Nam tăng 15,7% so với cùng kỳ năm 2023, đạt 368,53 tỷ USD, trong đó xuất khẩu đạt 190,08 tỷ USD (tăng 14,5%) và nhập khẩu đạt 178,45 tỷ USD (tăng 17% so với cùng kỳ năm trước). Với kết quả này, cán cân thương mại của Việt Nam tiếp tục ghi nhận trạng thái thặng dư với giá trị xuất siêu đạt 11,6 tỷ USD, trong đó khu vực có vốn đầu tư nước ngoài xuất siêu 24 tỷ USD, còn khu vực kinh tế trong nước lại nhập siêu 12,4 tỷ USD.

Khu vực có vốn đầu tư nước ngoài tiếp tục giữ vai trò chủ chốt trong các hoạt động thương mại của Việt Nam với xuất khẩu đạt 136,69 tỷ USD, chiếm 71,9% tổng kim ngạch xuất khẩu và nhập khẩu đạt 112,71 tỷ USD, chiếm 63,2% tổng kim ngạch nhập khẩu của cả nước.

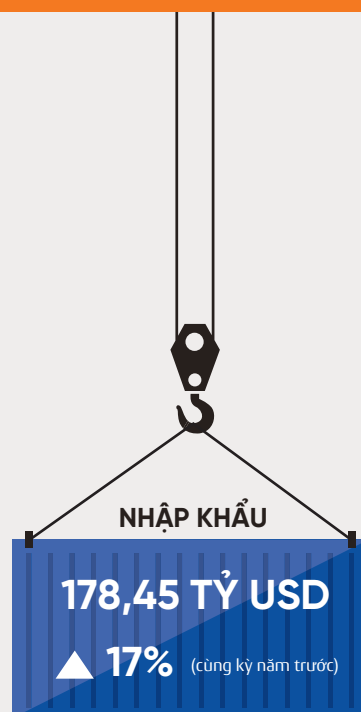
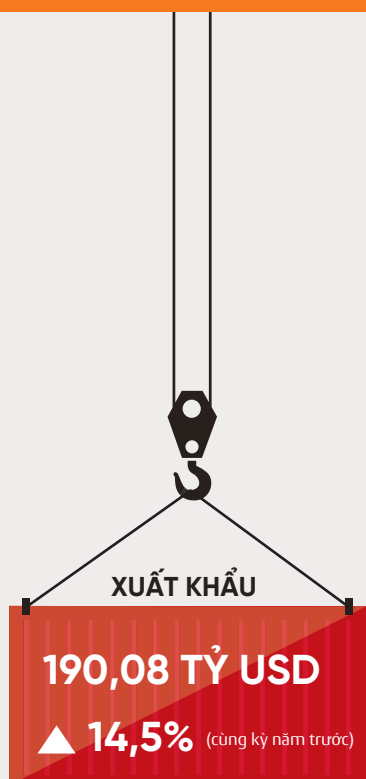




## Kim ngạch xuất nhập khẩu của Việt Nam 6 tháng đầu năm 2024


Tổng kim ngạch xuất nhập khẩu

**368,53 TỶ USD**



Cán cân thương mại  
**11,63 TỶ USD**

Tỷ lệ Xuất khẩu theo loại hình vốn doanh nghiệp

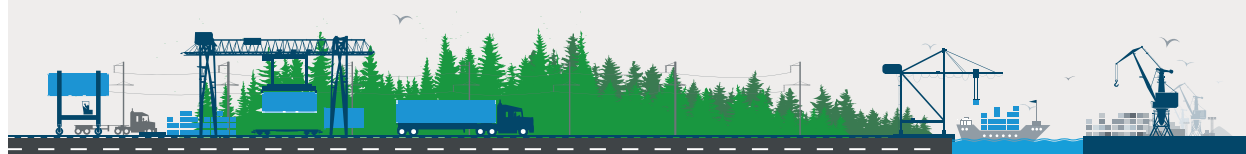


Tỷ lệ Nhập khẩu theo loại hình vốn doanh nghiệp



■ DN có vốn ĐTNN

■ DN 100% vốn trong nước



Nguồn: Tổng cục Thống kê



## Tình hình xuất nhập khẩu theo mặt hàng

Về xuất khẩu, sự phục hồi của các thị trường xuất khẩu với lượng đơn hàng gia tăng đã đóng góp tích cực vào kết quả xuất khẩu của Việt Nam trong nửa đầu năm 2024. Tốp 10 sản phẩm xuất khẩu chủ lực của Việt Nam đều ghi nhận tăng so với cùng kỳ năm ngoái, trong đó 6/10 mặt hàng có mức tăng trưởng ấn tượng trên 2 chữ số, ví dụ như máy ảnh, máy quay phim tăng 52,9%, điện tử, máy tính tăng 28,6% hay gỗ và sản phẩm gỗ tăng 22,2%...

Trong 6 tháng đầu năm 2024, có 29 mặt hàng đạt kim ngạch xuất khẩu trên 1 tỷ USD (chiếm 91,4% tổng kim ngạch xuất khẩu), trong đó có 5 mặt hàng xuất khẩu có giá trị trên 10 tỷ USD (chiếm 58% tổng kim ngạch xuất khẩu của cả nước).

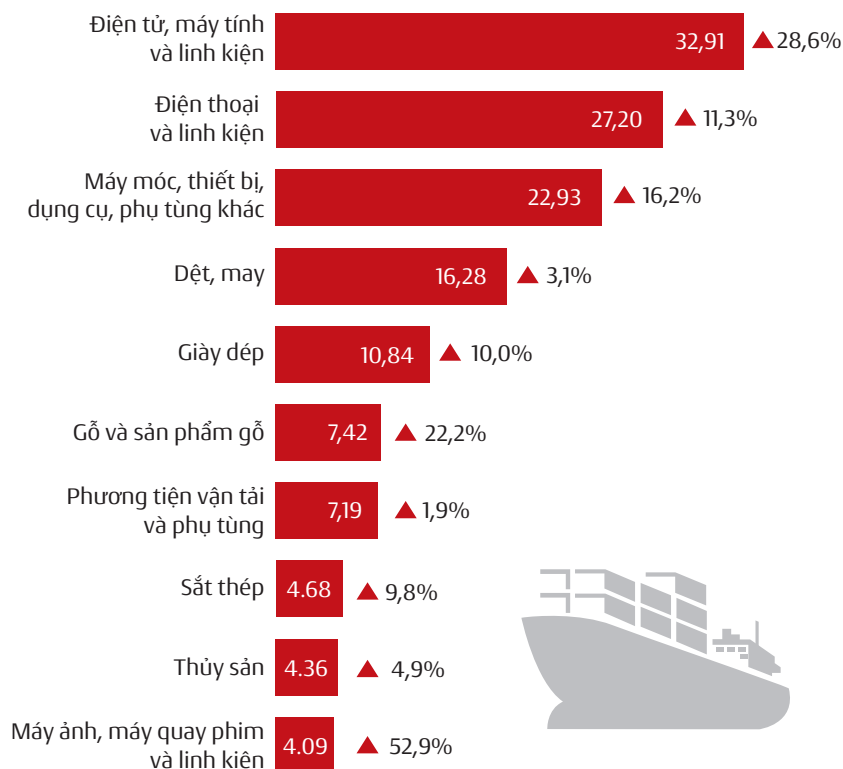
Các sản phẩm điện tử, điện thoại và máy móc tiếp tục là các mặt hàng xuất khẩu nhiều nhất của Việt Nam với tổng kim ngạch xuất khẩu 03 nhóm hàng này chiếm đến 43,7% tổng xuất khẩu của cả nước.

So với tình hình không mấy khả quan năm 2023, xuất khẩu nhiều mặt hàng của Việt Nam trong nửa đầu năm 2024 đã phục hồi và bật tăng trở lại (điện tử, linh kiện; máy móc, phụ tùng...). Mức tăng xuất khẩu trong nửa đầu 2024 của một số mặt hàng như điện thoại, linh kiện; dệt may, giày dép, thủy sản... mặc dù chưa đủ bù đắp sự sụt giảm trong

kim ngạch xuất khẩu 6 tháng đầu năm 2023, nhưng vẫn đem đến tín hiệu tích cực vào sự phục hồi và tăng trưởng trở lại trong tương lai.

### Tốp 10 sản phẩm xuất khẩu chủ lực của Việt Nam 6 tháng đầu năm 2024


(Đơn vị: tỷ USD)



Nguồn: Tổng cục Thống kê

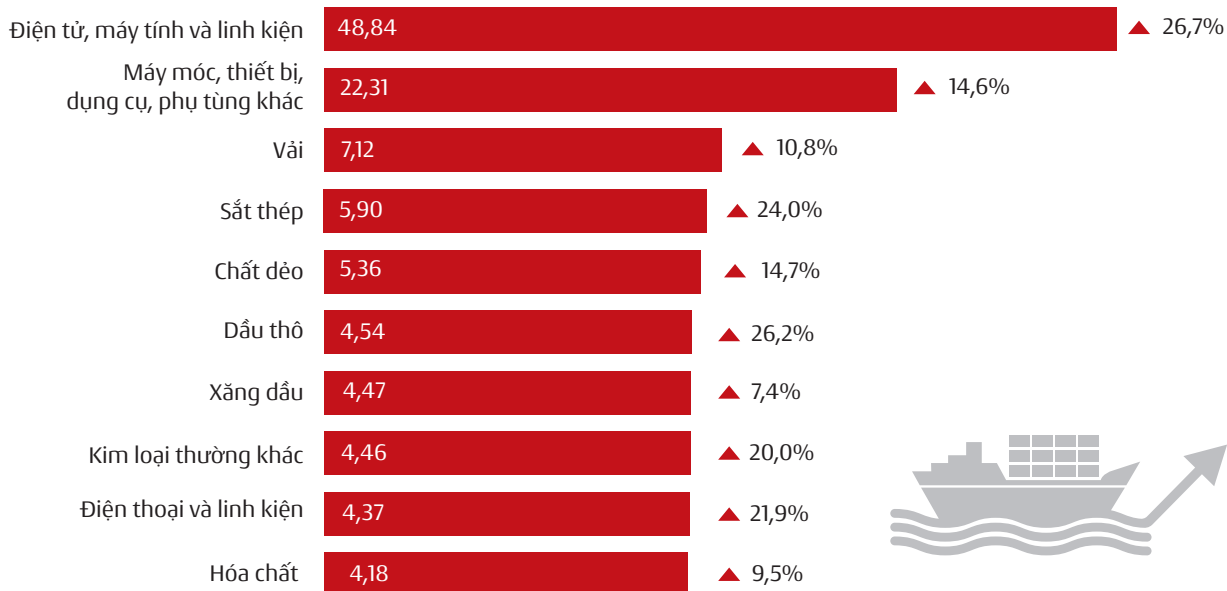
Về nhập khẩu, tất cả các sản phẩm nhập khẩu trong Top 10 của Việt Nam đều tăng so với cùng kỳ năm 2023, trong đó có đến 8/10 sản phẩm có mức tăng 2 chữ số.

Điện tử, máy tính và máy móc, phụ tùng là 02 sản phẩm nhập khẩu nhiều nhất của Việt Nam (chiếm đến 40% tổng kim ngạch nhập khẩu của cả nước), đồng thời cũng là 02 nhóm hàng có sự phục hồi nhanh chóng và đã bật tăng trở lại trong nửa đầu năm 2024, lần lượt tăng 26,7% và 14,6% (cao hơn mức giảm 11,4% và 12,3% trong 6 tháng đầu năm 2023).



### Top 10 sản phẩm nhập khẩu chủ yếu của Việt Nam 6 tháng đầu năm 2024

(Đơn vị: tỷ USD)



Nguồn: Tổng cục Thống kê



## Tình hình xuất nhập khẩu theo thị trường

Trong 6 tháng đầu năm 2024, trao đổi thương mại giữa Việt Nam với 06 đối tác lớn nhất là Hoa Kỳ, Trung Quốc, EU, ASEAN, Hàn Quốc, Nhật Bản đã có sự phục hồi, với kim ngạch xuất khẩu và nhập khẩu đều tăng so với cùng kỳ năm 2023.

*Về xuất khẩu*, Hoa Kỳ tiếp tục là thị trường xuất khẩu lớn nhất của Việt Nam trong nửa đầu năm 2024, chiếm 28,6% tổng kim ngạch xuất khẩu của cả nước với giá trị xuất khẩu đạt 54,3 tỷ USD, tăng 22,1% so với cùng kỳ năm trước. Cán cân thương mại của Việt Nam với Hoa Kỳ vẫn duy trì trạng thái thặng dư với giá trị xuất siêu đạt 47,2 tỷ USD (trong đó kim ngạch xuất khẩu gấp gần 8 lần kim ngạch nhập khẩu). Sau Hoa Kỳ, Trung Quốc là thị trường xuất khẩu lớn thứ hai của Việt Nam với kim ngạch xuất khẩu 6 tháng đầu năm 2024 đạt 27,8 tỷ USD, tăng 5,3% so với cùng kỳ năm trước.

*Về nhập khẩu*, Trung Quốc vẫn duy trì là nguồn cung hàng hóa lớn nhất của Việt Nam, với kim ngạch nhập khẩu trong 6 tháng đầu năm đạt 67 tỷ USD, chiếm 37,5% tổng nhập khẩu của cả nước. Đáng chú ý, kim ngạch nhập khẩu của Việt Nam từ Trung Quốc trong nửa đầu năm 2024 đã bật tăng ngoạn mục, tăng 34,7% so với cùng



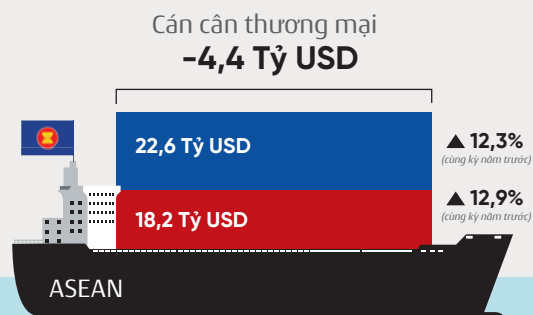


kỳ năm trước (trong so sánh với mức giảm 18,7% của 6 tháng đầu năm 2023). Trung Quốc cũng là nguồn nhập siêu lớn nhất của Việt Nam, với mức thâm hụt thương mại hơn 39 tỷ USD (trong đó kim ngạch nhập khẩu gấp 2,4 lần xuất khẩu).

Sau Trung Quốc, Hàn Quốc là thị trường nhập khẩu hàng hóa lớn thứ

hai của Việt Nam với giá trị nhập khẩu trong 6 tháng đầu năm 2024 đạt 26,2 tỷ USD, chiếm 14,7% tổng nhập khẩu của cả nước. Như vậy, chỉ riêng hai thị trường Trung Quốc và Hàn Quốc đã chiếm hơn phân nửa kim ngạch nhập khẩu của Việt Nam. Ngoài ra, Hàn Quốc cũng là quốc gia mà Việt Nam nhập siêu lớn với mức nhập siêu lên đến 14 tỷ USD.



## Kim ngạch xuất nhập khẩu với một số thị trường trọng điểm của Việt Nam 6 tháng đầu năm 2024



■ VN XK 6 tháng đầu năm 2024

■ VN NK 6 tháng đầu năm 2024

Nguồn: Tổng cục Thống kê



## Về bức tranh thu hút đầu tư nước ngoài 6 tháng đầu năm 2024

---





## Tình hình thu hút đầu tư nước ngoài chung

Theo Bộ Kế hoạch và Đầu tư, tổng vốn đầu tư nước ngoài vào Việt Nam trong 6 tháng đầu năm 2024 đạt 15,19 tỷ USD, tăng 13,1% so với cùng kỳ năm 2023.

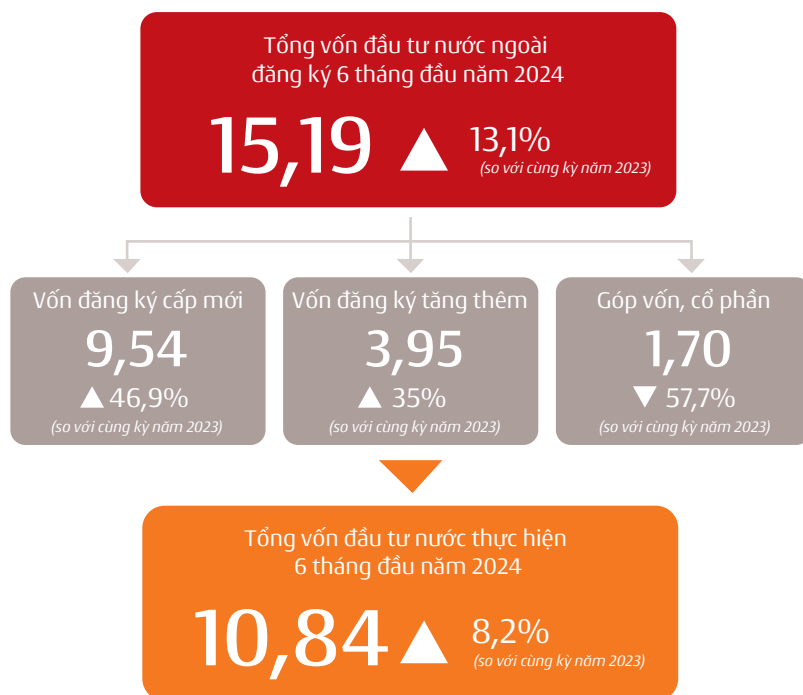
Bước sang năm 2024, Việt Nam tiếp tục là điểm đến hấp dẫn đối với nhà đầu tư nước ngoài với vốn đầu tư đăng ký mới và vốn điều chỉnh tăng thêm đều đạt mức tăng trưởng ấn tượng. Cụ thể, tổng vốn đăng ký cấp mới tại Việt Nam trong 6 tháng đầu năm 2024 đạt 9,54 tỷ USD, tăng 46,9% so với cùng kỳ năm trước; phần vốn điều chỉnh/tăng thêm tăng 35%, đạt 3,95 tỷ USD. Tuy nhiên, đầu tư gián tiếp qua hình thức góp vốn, mua cổ phần trong 6 tháng đầu năm lại giảm mạnh 57,7% so với cùng kỳ năm trước, chỉ đạt 1,7 tỷ USD.

Trong số các ngành kinh tế nhận đầu tư nước ngoài tại Việt Nam trong 6 tháng đầu năm 2024, ngành công nghiệp chế biến, chế tạo là ngành dẫn đầu với tổng vốn đầu tư đạt 10,7 tỷ USD, tăng 26,3% so với cùng kỳ năm trước và chiếm đến 70,4% tổng vốn đăng ký của cả nước (tỷ trọng đầu tư vào ngành này cũng tăng đáng kể so với mức 63% nửa đầu năm 2023). Sự dịch chuyển của các dòng đầu tư nước ngoài vào các lĩnh vực công nghệ cao, sản xuất chất bán dẫn... tại Việt Nam đã đóng góp tích cực vào kết quả đầu tư này.

Về mức vốn giải ngân thực tế, trong 6 tháng đầu năm 2024, tổng vốn đầu tư nước ngoài thực hiện đạt 10,84 tỷ USD, tăng 8,2% so với cùng kỳ năm 2023. Đây là một tín hiệu rất tích cực, cho thấy sự tin tưởng của các nhà đầu tư nước ngoài khi đầu tư kinh doanh tại Việt Nam, bất chấp việc dòng đầu tư toàn cầu vẫn chưa thực sự phục hồi sau đại dịch và những biến động địa chính trị trên thế giới.

### Tình hình thu hút đầu tư nước ngoài của Việt Nam 6 tháng đầu năm 2024

(Đơn vị: tỷ USD)



Nguồn: Bộ Kế hoạch và Đầu tư



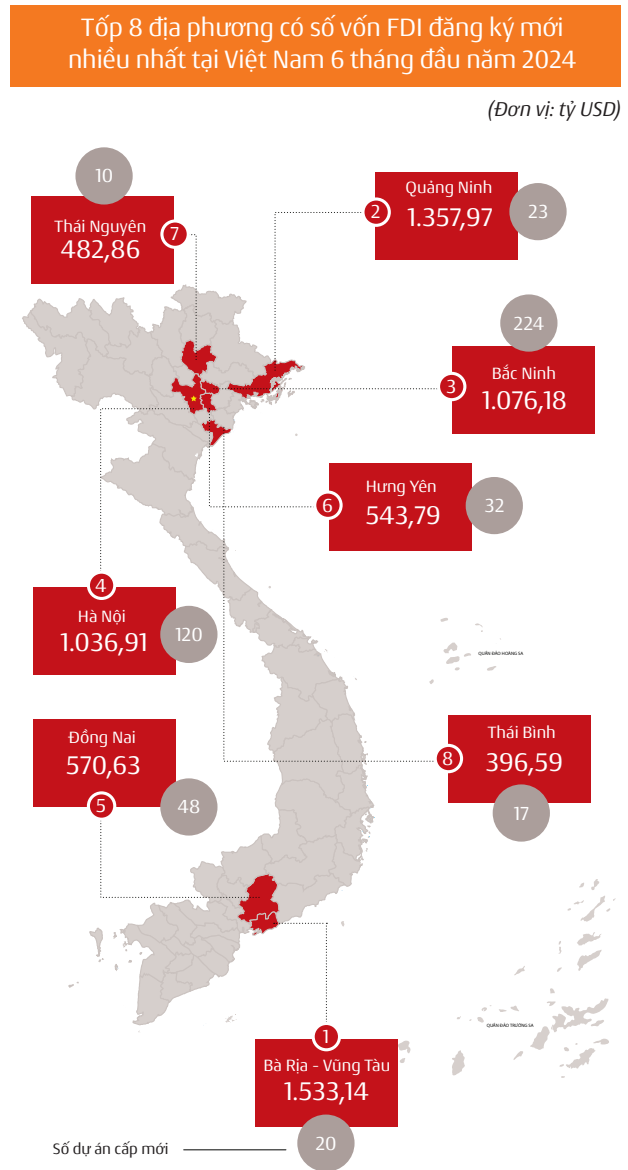


## Tình hình thu hút đầu tư nước ngoài theo địa phương

Trong 6 tháng đầu năm 2024, Bà Rịa Vũng Tàu là địa phương dẫn đầu cả nước về số vốn đầu tư đăng ký mới với 1,53 tỷ USD cho 20 dự án, chiếm 16% tổng số vốn FDI đăng ký mới của cả nước. Trong đó, Dự án nhà máy sản xuất sợi sinh học BDO (Hàn Quốc) tại Khu Công nghiệp Phú Mỹ 2 (tổng vốn đầu tư 730 triệu USD) là dự án đầu tư mới nổi bật nhất tại địa phương này.

Sau Bà Rịa Vũng Tàu, Quảng Ninh là tỉnh thành có số vốn đăng ký mới lớn thứ 2 cả nước với tổng vốn đăng ký cấp mới đạt 1,36 tỷ USD cho 23 dự án đầu tư mới. Một số dự án đầu tư lớn tại Quảng Ninh trong 6 tháng đầu năm 2024 có thể kể đến là Dự án tấm silic đơn tinh thể và thanh silic đơn tinh thể quang điện Gokin Solar Hải Hà Việt Nam (Hong Kong (Trung Quốc), Trung Quốc) với tổng mức đầu tư 275 triệu USD, Dự án sản xuất vòng bi, thiết bị chuyển động tuyến tính của IKO Thompson Việt Nam (Nhật Bản) tại Khu công nghiệp Sông Khoai...

Thống kê của Bộ Kế hoạch và Đầu tư cho thấy vốn đầu tư vẫn tập trung vào các tỉnh, thành phố có nhiều lợi thế trong thu hút FDI như Bắc Ninh, Bà Rịa Vũng Tàu, Quảng Ninh, Hải Phòng... tuy nhiên đã có sự phân bổ đa dạng hơn về nhiều địa phương khác nhau trong cả nước. Trong топ các địa phương có số vốn đầu tư đăng ký mới cao, tiếp tục xuất hiện thêm nhiều cái tên mới như Đồng Nai, Thái Nguyên...

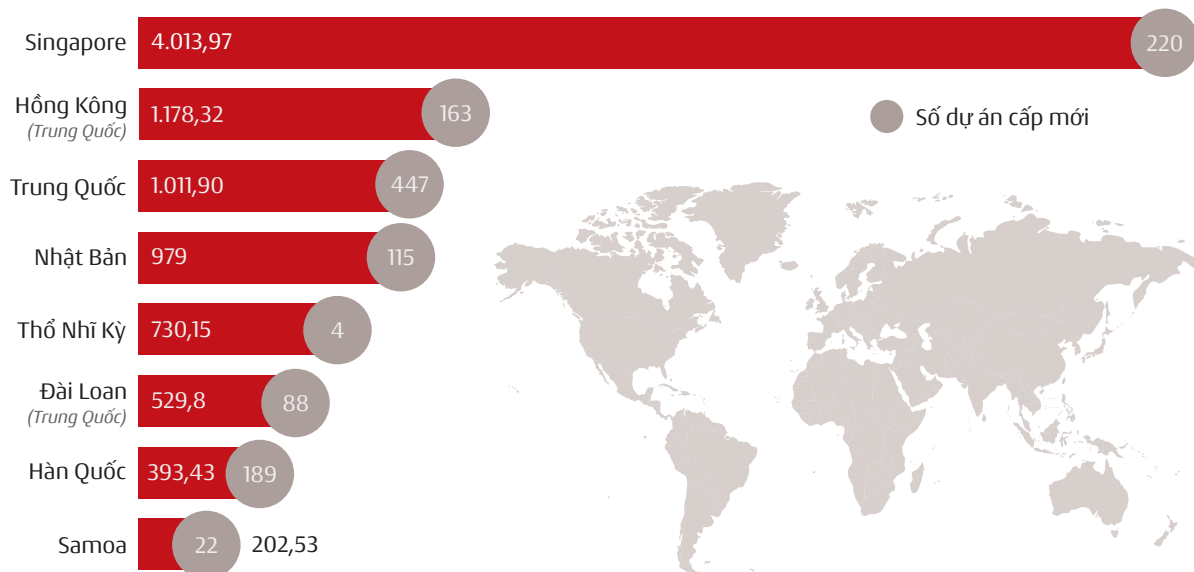


Nguồn: Bộ Kế hoạch và Đầu tư



## Tốp 8 đối tác có số vốn FDI đăng ký mới nhiều nhất tại Việt Nam 6 tháng đầu năm 2024

(Đơn vị: triệu USD)



Nguồn: Bộ Kế hoạch và Đầu tư

### Tình hình thu hút đầu tư nước ngoài theo nguồn đầu tư

Tương tự với thông lệ nhiều năm nay, trong nửa đầu năm 2024, các nguồn đầu tư lớn nhất vào Việt Nam vẫn đến từ các nhà đầu tư châu Á như Singapore, Hồng Kông (Trung Quốc), Trung Quốc, Nhật Bản, Đài Loan (Trung Quốc), Hàn Quốc. Riêng 06 nguồn này đã chiếm tới 84,5% tổng vốn đăng ký cấp mới của cả nước.

Singapore tiếp tục là quốc gia có số vốn đăng ký cấp mới nhiều nhất tại Việt Nam trong 6 tháng đầu năm 2024 với tổng giá trị trên 4 tỷ USD cho 220 dự án mới, chiếm tới 42% tổng vốn đăng ký cấp mới của cả nước. Sau Singapore, Hồng Kông (Trung Quốc) và Trung Quốc là 02 đối tác đầu

tư lớn thứ 2 và thứ 3 vào Việt Nam trong 6 tháng đầu năm 2024 với tổng vốn đăng ký cấp mới lần lượt là 1,18 tỷ USD cho 163 dự án và 1,01 tỷ USD cho 447 dự án đầu tư mới.

Đáng chú ý, Thổ Nhĩ Kỳ lần đầu góp mặt trong danh sách nguồn đầu tư nhiều nhất vào Việt Nam, xếp vị trí thứ 5 với 730 triệu USD cho 4 dự án đầu tư mới. Đây được xem là bước tiến mới trong quan hệ đầu tư giữa Việt Nam và Thổ Nhĩ Kỳ khi chỉ tính riêng vốn đăng ký mới nửa đầu năm 2024 đã tương đương 42% tổng vốn đầu tư lũy kế (tổng các dự án còn hiệu lực) của Thổ Nhĩ Kỳ tại Việt Nam tính đến thời điểm hiện tại. ■