



BỘ CÔNG THƯƠNG



British Embassy
Hanoi



Nhìn lại năm đầu tiên thực thi **UKVFTA**

NHỮNG THÀNH TỰU NỔI BẬT VÀ

ĐỊNH HƯỚNG SẮP TỚI

NHỮNG CON SỐ BIẾT NÓI



CAM KẾT

85,6%

số dòng thuế được UK xóa bỏ hoàn toàn ngay khi Hiệp định UKVFTA có hiệu lực

99,2%

số dòng thuế được UK xóa bỏ sau 6 năm Hiệp định UKVFTA có hiệu lực

48,5%

số dòng thuế được Việt Nam xóa bỏ hoàn toàn ngay khi Hiệp định UKVFTA có hiệu lực

98,3%

số dòng thuế được Việt Nam xóa bỏ sau 9 năm Hiệp định UKVFTA có hiệu lực



THƯƠNG MẠI HAI CHIỀU

6,6 tỷ USD

Tổng kim ngạch xuất nhập khẩu 2 chiều năm 2021

17,24%

Tăng trưởng về kim ngạch xuất nhập khẩu 2 chiều

5765 triệu đô

Việt Nam xuất khẩu 5765 triệu đô (tăng 16%)

849 triệu đô

UK xuất khẩu 849 triệu đô (tăng 23,5%)

1245%

Tăng trưởng về kim ngạch 2 chiều sát thép các loại

66,89%

Tăng trưởng về kim ngạch 2 chiều khẩu mặt hàng rau quả

56,51%

Tăng trưởng về kim ngạch 2 chiều mặt hàng máy, tre, cối và thảm

49,07%

Tăng trưởng về kim ngạch 2 chiều mặt hàng hạt tiêu

43,94%

Tăng trưởng về kim ngạch 2 chiều mặt hàng cao su



ĐẦU TƯ

452

dự án FDI của UK tại Việt Nam theo lũy kế (*)

4 tỷ USD

tổng vốn FDI đăng ký của UK tại Việt Nam, chiếm gần 1% tổng vốn FDI đăng ký đầu tư vào Việt Nam theo lũy kế (*)

12/140

UK đứng thứ 12/140 quốc gia và vùng lãnh thổ có dự án đầu tư tại Việt Nam theo lũy kế (*)

35

tỉnh, thành phố tại Việt Nam có dự án UK theo lũy kế (*)

48

dự án mới của UK vào Việt Nam tính riêng năm 2021 (tăng 6 dự án so với năm 2020) (*)

Top
10

Mặt hàng tăng trưởng xuất khẩu nổi bật từ Việt Nam sang UK

01 Sắt thép
các loại 491,26 triệu USD ↑ 1269%

02 Sản phẩm
từ sắt thép 76,55 triệu USD ↑ 91,9%

03 Cao su 4,53 triệu USD ↑ 67,08%

04 Hàng
rau quả 19,35 triệu USD ↑ 66,89%

05 Sản phẩm
mây, tre,
cối và thảm 40,28 triệu USD ↑ 56,51%

06 Hạt tiêu 21,16 triệu USD ↑ 49,07%

07 Phương tiện
vận tải &
phụ tùng 122,28 triệu USD ↑ 33,9%

08 Kim loại
thường & các
sản phẩm 41,15 triệu USD ↑ 33,72%

09 Sản phẩm
gốm, sứ 39,11 triệu USD ↑ 32,24%

10 Bánh kẹo &
các sản phẩm
từ ngũ cốc 35,62 triệu USD ↑ 19,19%

Top
10

Mặt hàng tăng trưởng xuất khẩu nổi bật từ UK sang Việt Nam

01 Dược
phẩm 107 triệu USD ↑ 35,2%

02 Ô tô
nguyên chiếc
các loại 40 triệu USD ↑ 29%

03 Máy vi tính,
sản phẩm điện
tử và linh kiện 23,7 triệu USD ↑ 24,7%

04 Thức ăn
gia súc và
nguyên liệu 1,4 triệu USD ↑ 16,5%

05 Máy móc, thiết
bị, dụng cụ,
phụ tùng khác 234 triệu USD ↑ 11,8%

06 Chất dẻo
nguyên liệu 13,4 triệu USD ↑ 11,7%

07 Sản phẩm
hóa chất 59,3 triệu USD ↑ 10%

08 Nguyên phụ
liệu dệt, may,
da giày 29,7 triệu USD ↑ 5,9%

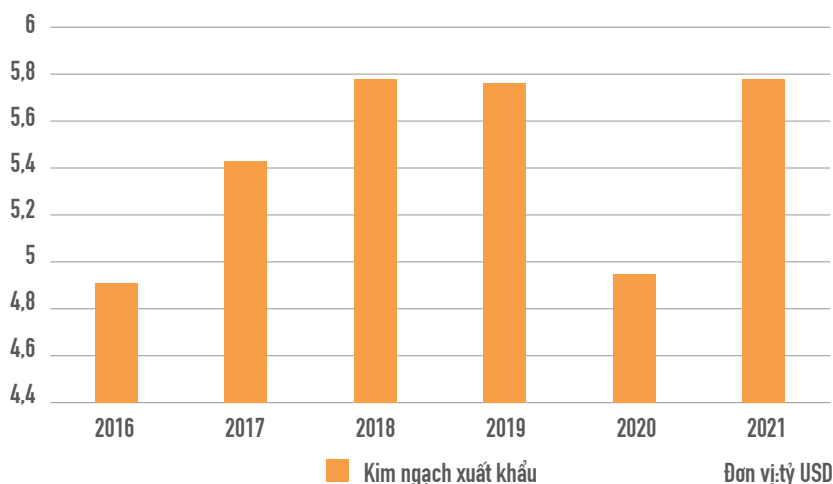
09 Sản phẩm từ
chất dẻo 17,2 triệu USD ↑ 3,2%

10 Hàng hóa
khác 206 triệu USD ↑ 45,6%

QUAN HỆ THƯƠNG MẠI GIỮA VIỆT NAM VÀ UK

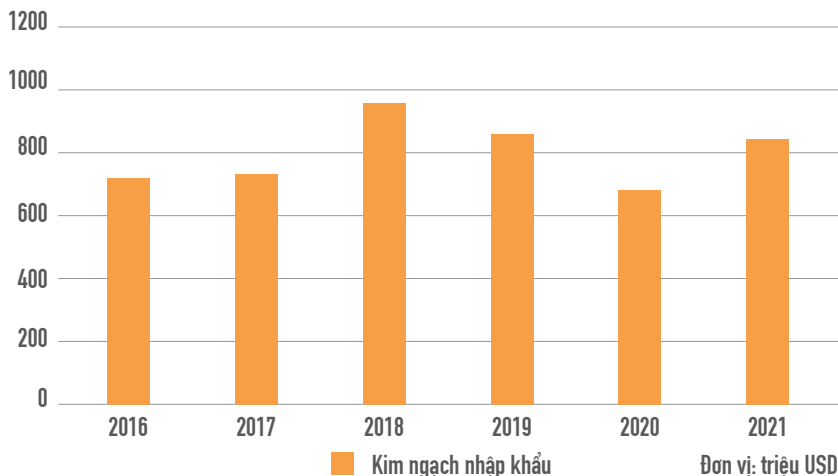
UK hiện là đối tác thương mại lớn thứ 3 của Việt Nam tại khu vực châu Âu, và là thị trường xuất khẩu lớn thứ 9 của Việt Nam. Kim ngạch thương mại song phương giữa hai nước tăng trưởng tích cực trong giai đoạn 2016 - 2021 và duy trì ở mức trên 5,6 tỷ USD.

Biểu đồ Kim ngạch xuất khẩu của Việt Nam sang UK, giai đoạn (2016-2021)



Việt Nam hiện xếp thứ 26 trong số các nước ngoại khối cung ứng hàng hóa lớn nhất vào thị trường UK với kim ngạch đạt 5-6 tỷ USD/năm.

Biểu đồ Kim ngạch nhập khẩu của Việt Nam từ UK, giai đoạn (2016-2021)

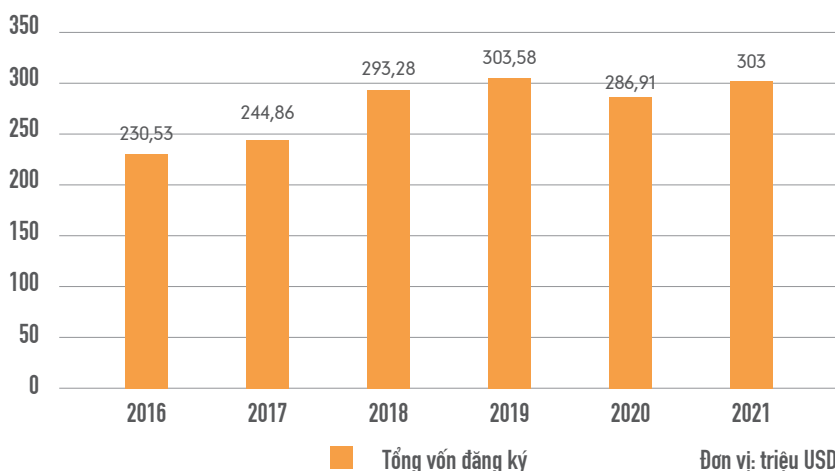


QUAN HỆ ĐẦU TƯ GIỮA VIỆT NAM VÀ UK

Ngày 01 tháng 8 năm 2002: Việt Nam và UK đã ký Hiệp định khuyến khích và bảo hộ đầu tư giữa Chính phủ nước Cộng hòa Xã hội chủ nghĩa Việt Nam và Chính phủ Liên hiệp Vương quốc Anh và Bắc Ai-len.

1. ĐẦU TƯ TRỰC TIẾP TỪ UK VÀO VIỆT NAM NHỮNG NĂM GẦN ĐÂY

Biểu đồ tình hình tổng vốn đăng ký đầu tư từ UK vào Việt Nam, giai đoạn 2016 - 2021



● Các lĩnh vực thu hút nhiều nhất các dự án FDI của UK:

- Công nghiệp chế biến, chế tạo: **120 dự án**, với tổng vốn đăng ký gần **1,59 tỷ USD**, chiếm **39,4%** tổng vốn đầu tư đăng ký.
- Hoạt động kinh doanh bất động sản: **23 dự án**, với tổng vốn đăng ký, trên **1,04 tỷ USD**, chiếm **25,9%** tổng vốn đầu tư đăng ký.
- Hoạt động khai khoáng: **7 dự án**, tổng vốn đầu tư **701,44 triệu USD**, chiếm **17,4%** tổng vốn đầu tư đăng ký.

2. ĐẦU TƯ TRỰC TIẾP TỪ VIỆT NAM VÀO UK NHỮNG NĂM GẦN ĐÂY:

- Tính lũy kế đến tháng 9 năm 2021, các nhà đầu tư Việt Nam đã có 10 dự án mới, 3 lượt dự án tăng vốn với tổng vốn đầu tư đăng ký **11,8 triệu USD**, xếp thứ **37/78** quốc gia và vùng lãnh thổ có vốn đầu tư của Việt Nam.

3. MỘT SỐ DỰ ÁN TIÊU BIỂU UK VÀO VIỆT NAM (**)

- Dự án lớn nhất của UK tại Việt Nam là dự án Công ty cổ phần thành phố Aqua, cấp giấy chứng nhận đăng ký đầu tư ngày 22 tháng 4 năm 2008, tổng vốn đầu tư đăng ký **518,7 triệu USD**. Đây là dự án liên doanh hoạt động kinh doanh bất động sản tại tỉnh Đồng Nai.
- Dự án liên doanh Hợp đồng đầu khí lô 06-2, cấp giấy chứng nhận đăng ký đầu tư ngày 12 tháng 12 năm 2000, tổng vốn đầu tư đăng ký **507 triệu USD**.
- Dự án Công ty TNHH thành phố Công nghệ xanh Hà Nội, cấp giấy chứng nhận đăng ký đầu tư ngày 24 tháng 12 năm 2014. Dự án 100% vốn nước ngoài hoạt động trong lĩnh vực kinh doanh bất động sản tại Hà Nội. Tổng vốn đầu tư đăng ký **302 triệu USD**.

(**) Theo thông tin của Cục Đầu tư nước ngoài, tính đến ngày 20 tháng 9 năm 2021.



CÁC ĐỊA CHỈ HỮU ÍCH CHO DOANH NGHIỆP VIỆT NAM VÀ DOANH NGHIỆP UK

1. Cổng thông tin điện tử về các Hiệp định thương mại tự do của Việt Nam (FTAP)

Website: www.fta.moit.gov.vn

2. Cơ quan đầu mối của Việt Nam thực thi UKVFTA (và các FTA thế hệ mới khác gồm CPTPP và EVFTA)

Tên Cơ quan: Vụ Chính sách thương mại đa biên, Bộ Công Thương

Địa chỉ: 54 Hai Bà Trưng, Hoàn Kiếm, Hà Nội | Điện thoại: 84-24-22205420

Email: wto_mtpd@moit.gov.vn

3. Đại sứ quán Việt Nam tại UK

Địa chỉ: 12-14 Victoria Road, London W8 5RD

Điện thoại: +44-2079371912 | Fax: +44-2079376108

Email: consular@vietnamembassy.org.uk | Website: <https://vietnamembassy.org.uk/>

4. Thương vụ Việt Nam tại UK

Địa chỉ: F23, Bullingham Mansions Pitt Street

Điện thoại: +44 207 207 9825 | Fax: (+44) 20 3524 1732

Email: uk@moit.gov.vn

5. Đại sứ quán UK tại Việt Nam

Địa chỉ: 4F, Tòa nhà Trung tâm 31 Hai Bà Trưng, Hà Nội, Việt Nam.

Điện thoại: 84-24-39360500 | Fax: 84-24-39360561

Email: Generalenquiries.vietnam@fco.gov.uk

6. Tổng Lãnh sự quán UK tại thành phố Hồ Chí Minh

Địa chỉ: Số 25 Đường Lê Duẩn, Quận 1, Thành phố Hồ Chí Minh, Việt Nam

Điện thoại: 84-28-3825 1380 | Fax: 84-28-38221971

Email: GeneralEnquiries.vietnam@fco.gov.uk

7. Hiệp hội Doanh nghiệp UK tại Việt Nam

Địa chỉ:

1) 28A Trần Hưng Đạo, Hoàn Kiếm, Hà Nội | 2) 25 Lê Duẩn, Bến Nghé, 1, Thành phố Hồ Chí Minh.

Điện thoại: +84 28 3829 8430 | Email: enquiries@britchamvn.com

Website: <https://britchamvn.com/>



MINISTRY OF INDUSTRY AND TRADE



British Embassy
Hanoi



One year journey of the UKVFTA

REMARKABLE ACHIEVEMENTS AND THE VISION AHEAD

OUTSTANDING FIGURES



COMMITMENTS

85.6%

of the tariff lines are eliminated by the UK since the UKVFTA comes into force

99.2%

of tariff lines are eliminated by the UK after 6 years the UKVFTA enters into force

48.5%

of tariff lines are eliminated by Viet Nam since the UKVFTA comes into force

98.3%

of tariff lines have been eliminated by Viet Nam after 9 years UKVFTA enters into force



TWO-WAY TRADE

USD 6.6 billion

Total two-way import and export turnover in 2021

17.24%

Growth in two-way import and export turnover

USD 5,765 million

Viet Nam exports USD 5,765 million (up 16%)

USD 849 million

The UK exports USD 849 million (up 23.5%)

1,245%

Growth in two-way turnover of iron and steel of all kinds

66.89%

Growth in two-way export turnover of vegetables and fruits

56.51%

Growth in 2-way turnover of rattan, bamboo, sedge, & carpet products

49.07%

Growth in two-way turnover of pepper.

43.94%

Growth in two-way turnover of rubber products



INVESTMENT

452

FDI projects of the UK in Viet Nam cumulatively (*)

35

provinces and cities in Viet Nam have UK projects cumulatively (*)

USD 4 billion

of total registered FDI capital of the UK in Viet Nam, accounting for nearly 1% of total FDI registered to invest in Viet Nam cumulatively.

48

new UK projects entered Viet Nam in 2021 (up 6% compared to 2020) (*)

12/140

The UK stands ranking 12 /140 country and region having investment projects in Viet Nam cumulatively (*)

Top
10

Outstanding export growth products from Viet Nam to the UK

01	Iron and steel of all kinds	USD 491.26 million	↑ 1269%
02	Iron and steel products	USD 76.55 million	↑ 91.9%
03	Rubber	USD 4.53 million	↑ 67.08%
04	Fruit and vegetable goods	USD 19.35 million	↑ 66.89%
05	Rattan, bamboo, sedge, and carpet products	USD 40.28 million	↑ 56.51%
06	Pepper	USD 21.16 million	↑ 49.07%
07	Vehicles and spare parts	USD 122.28 million	↑ 33.9%
08	Common metals and products	USD 41.15 million	↑ 33.72%
09	Ceramic products, origin	USD 39.11 million	↑ 32.24%
10	Confectionery and cereal products	USD 35.62 million	↑ 19.19%

Top
10

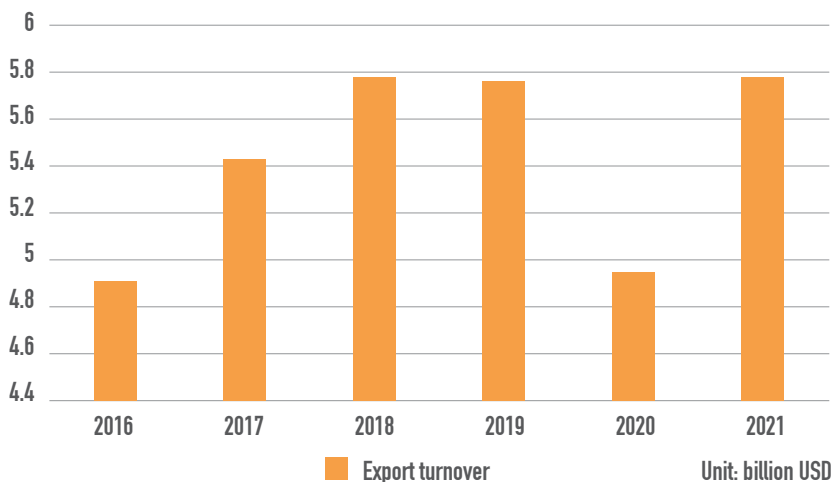
Outstanding export growth products from UK to Viet Nam

01	Pharmaceuticals	USD 107 million	↑ 35.2%
02	CBU cars of all kinds	USD 40 million	↑ 29%
03	Computers, electronic products, and components	USD 23,7 million	↑ 24.7%
04	Animal feed and ingredients	USD 1.4 million	↑ 16.5%
05	Other machinery, equipment, tools, and spare parts	USD 234 million	↑ 11.8%
06	Plastic materials	USD 13.4 million	↑ 11.7%
07	Chemical products	USD 59.3 million	↑ 10%
08	Textile, garment, and footwear materials	USD 29.7 million	↑ 5.9%
09	Plastic products	USD 17.2 million	↑ 3.2%
10	Other goods	USD 206 million	↑ 45.6%

TRADE RELATIONS BETWEEN VIET NAM AND THE UK

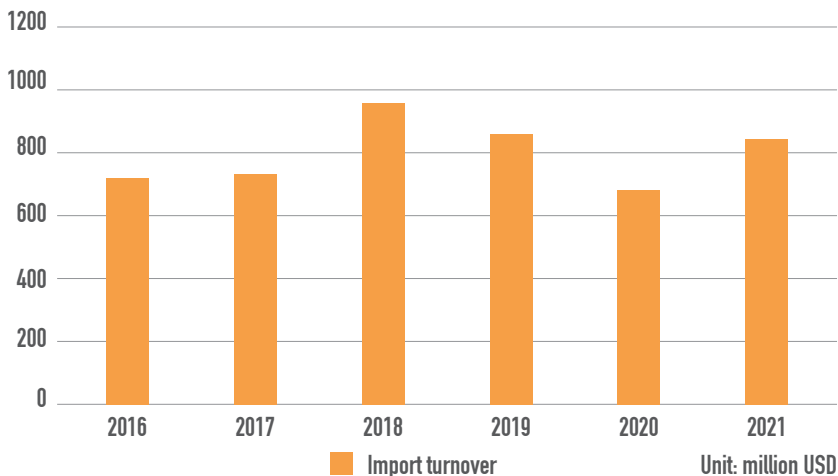
The UK is currently Viet Nam's third largest trading partner in the European region, and Viet Nam's ninth largest export market. Bilateral trade turnover between the two countries grew positively in the 2016-2021 and maintained at over USD 5.6 billion.

The chart of Viet Nam's export turnover to the UK in 2016-2021



Viet Nam is currently ranked 26th among the biggest goods supplying partners of the UK with a turnover of USD 5-6 billion/year.

The chart of Viet Nam's import turnover from the UK in 2016-2021

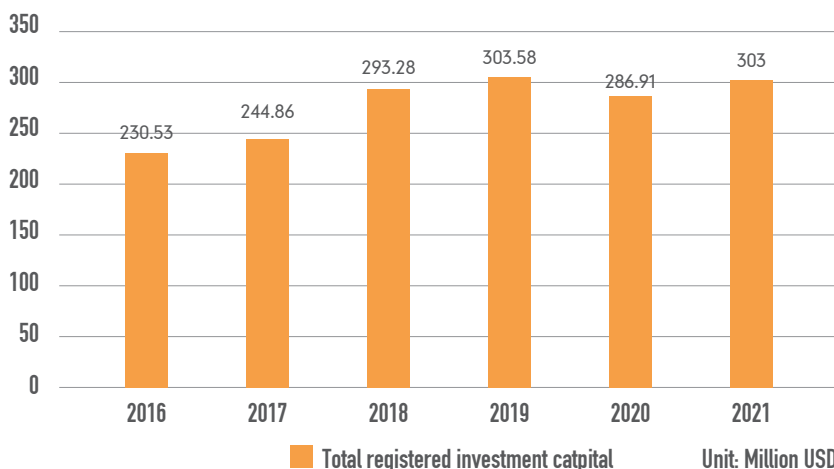


INVESTMENT RELATIONS BETWEEN VIET NAM AND THE UK

On 1 August 2002: Viet Nam and the UK signed the Agreement between the Government of the United Kingdom of Great Britain and Northern Ireland and the Government of the Socialist Republic of Viet Nam for the Promotion and Protection of Investments.

1. DIRECT INVESTMENT FROM THE UK INTO VIET NAM IN RECENT YEARS

The chart of the total registered investment capital from the UK to Viet Nam in 2016 – 2021



● Sectors attracting the most UK FDI projects:

- Processing and manufacturing industry: **120 projects**, with a total registered capital of nearly **USD 1.59 billion**, accounting for **39.4%** of total registered investment capital.
- Real estate business: **23 projects**, with a total registered capital of over **USD 1.04 billion**, accounting for **25.9%** of total registered investment capital.
- Mining activities: **7 projects**, total investment capital of **USD 701.44 million**, accounting for **17.4%** of total registered investment capital.

2. DIRECT INVESTMENT FROM VIET NAM INTO THE UK IN RECENT YEARS:

- Accumulated to September 2021, Viet Nam investors have had 10 new projects. 3 times of capital increase projects with a total registered investment capital of **USD 11.8 million**, ranking **37/78** countries and regions having investment from Viet Nam.

3. SOME OUTSTANDING UK PROJECTS IN VIET NAM (**)

- The UK's largest project in Viet Nam is the Aqua City Company Limited project, which was granted the investment registration certificate on 22 April 2008, with a total registered investment capital of **USD 518.7 million**. This is a joint venture project of real estate business in Dong Nai province.
- Joint venture project on Oil and Gas contract lot 06-2 was granted the investment registration certificate on 12 December 2000 with total registered investment capital of **USD 507 million**.
- The Project of Ha Noi Green Tech City Company Limited was granted the investment registration certificate on 24 December 2014. The 100% foreign-owned project operates in the field of real estate business in Ha Noi. The total registered investment capital is **USD 302 million**.

(**) Data of the Foreign Investment Agency, as of 20 September 2021.



USEFUL ADDRESSES FOR VIETNAMESE AND UK BUSINESSES

1. The Viet Nam Free Trade Agreement Portal (FTAP)

Website: www.fta.moit.gov.vn

2. The focal point of Viet Nam to implement UKVFTA (and other new generation FTAs including CPTPP and EVFTA)

Name: The Multilateral Trade Policy Department, Ministry of Industry and Trade.

Address: 54 Hai Ba Trung, Hoan Kiem, Ha Noi | Phone: 84-24-22205420

Email: wto_mtpd@moit.gov.vn

3. The Embassy of Viet Nam in the UK

Address: 12-14 Victoria Road, London W8 5RD

Phone: +44-20 7937 1912 | Fax: +44-20 7937 6108

Email: consular@vietnambassay.org.uk | Website: <https://vietnambassay.org.uk/>

4. The Viet Nam Trade Office in the UK

Address: F 23, Bullingham Mansions Pitt Street

Phone: +44- 20 7207 9825 | Fax: +44-20 3524 1732

Email: uk@moit.gov.vn

5. The British Embassy in Viet Nam

Address: 4F, Center Building 31 Hai Ba Trung, Ha Noi, Viet Nam.

Phone: +84-24-3936 0500 | Fax: +84-24-3936 0561

Email: Generalenquiries.vietnam@fco.gov.uk

6. The Consulate General of the UK in Ho Chi Minh City

Address: No. 25 Le Duan Street, Distract 1, Ho Chi Minh City, Viet Nam

Phone: +84-28 3825 1380 | Fax: +84-28 3822 1971

Email: generalenquiries.vietnam@fco.gov.uk

7. The UK Business Association in Viet Nam

Address:

1) 28A Tran Hung Dao, Hoan Kiem, Ha Noi | 2) 25 Le Duan, Ben Nghe, 1, Ho Chi Minh City.

Phone: +84-28 3829 8430 | Email: enquiries@britchamvn.com

Website: <https://britchamvn.com/>