

FTA



**TÌNH HÌNH
XUẤT, NHẬP KHẨU
MỘT SỐ
MẶT HÀNG CHÍNH
SANG VƯƠNG QUỐC ANH**

Tháng 3/2021

Đơn vị thực hiện:

**VỤ CHÍNH SÁCH THƯƠNG MẠI ĐA BIÊN
TRUNG TÂM THÔNG TIN CÔNG NGHIỆP VÀ THƯƠNG MẠI**

54 Hai Bà Trưng, quận Hoàn Kiếm, thành phố Hà Nội






024. 22 205 420 - 024. 22 202 245



wto_mtpd@moit.gov.vn

XUẤT KHẨU

Xuất khẩu sang Vương quốc Anh tháng 3/2021

Giá trị	Tỷ trọng	So tháng 02/2021	So cùng kỳ 2020
 541,4 triệu USD	1,83% trên tổng kim ngạch nhập khẩu cả nước	 64,17%	 2,56%

Xuất khẩu sang Vương quốc Anh 3 tháng đầu năm 2021

Giá trị	Tỷ trọng	So cùng kỳ 2020
 1,47 tỷ USD	1,87% trên tổng kim ngạch xuất khẩu cả nước	 14,74%

Theo thông tin Bộ Công Thương tổng hợp, Vương quốc Anh là đối tác thương mại lớn thứ 3 tại châu Âu của Việt Nam. Theo số liệu thống kê của Tổng cục Hải quan, 3 tháng đầu năm 2021, xuất khẩu sang Anh đạt gần 1,47 tỷ USD, tăng 14,74% so với năm ngoái, chiếm tỷ trọng 1,87% trong tổng xuất khẩu hàng hóa của cả nước. Riêng trong tháng 3/2021, xuất khẩu sang Vương quốc Anh chỉ chiếm tỷ trọng 1,83% tương đương 541,43 triệu USD, tăng mạnh 64,17% so với tháng trước và tăng 2,56% so với cùng kỳ năm trước.

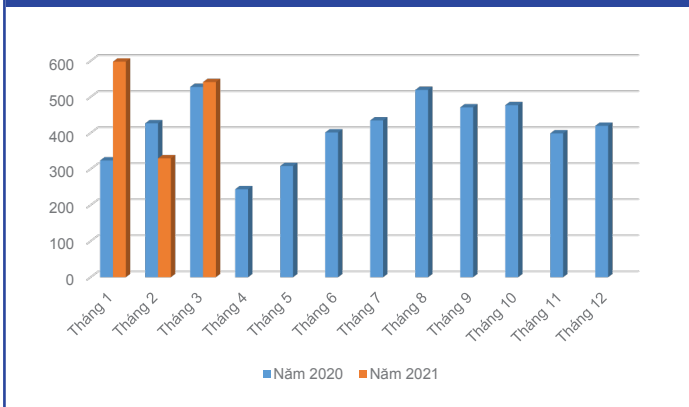
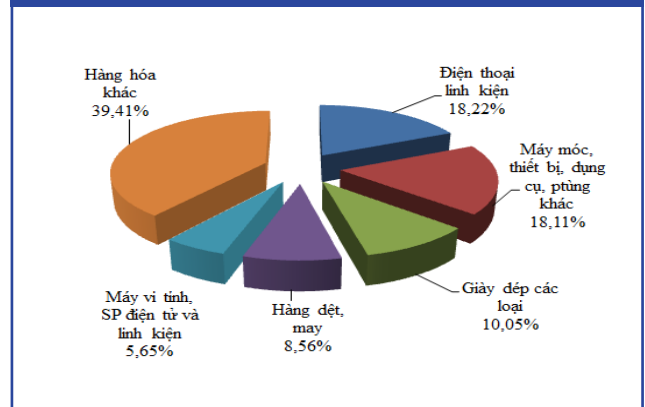
Do đó, dư địa tăng trưởng thị trường tại Anh cho sản phẩm Việt Nam còn rất lớn, nhất là với các mặt hàng có thể mạnh xuất khẩu của Việt Nam như sản phẩm gỗ, đồ gỗ, dệt may, cao su, cà phê, gạo, giày dép...

Đặc biệt, riêng mặt hàng đồ gỗ của Việt Nam khi xuất khẩu sang thị trường Anh có khả năng cạnh tranh bởi chất lượng sản phẩm cao nhưng chi phí lại thấp. Dù vậy, để đồ gỗ Việt Nam mở rộng thị phần, Bộ Công Thương khuyến cáo doanh nghiệp phải tham gia sâu hơn vào chuỗi cung ứng toàn cầu, phải giữ được các khách hàng đã có và phát triển thêm khách hàng mới với những mặt hàng mới trước các đối thủ lớn đến từ Trung Quốc, Italy, Đức, Ba Lan và Hoa Kỳ.

Hiệp định UKVFTA chỉ rõ, ngay khi hiệp định có hiệu lực các mặt hàng dệt may của Việt Nam được giảm thuế nhập khẩu về 0% (từ mức 12%) và tập trung vào mặt hàng nguyên liệu và dệt may. Đây chính là cơ hội cho các sản phẩm này tiếp cận sâu hơn vào thị trường đầy tiềm năng như Anh.

Ngoài ra, một mặt hàng khác cũng có nhiều dư địa để vào thị trường này là giày dép. Ngay sau khi áp dụng Hiệp định thương mại tự do Việt Nam-EU (EVFTA), 37% các dòng thuế nhập khẩu của Anh đối với giày dép Việt Nam sẽ về 0% từ mức thuế trung bình 6,7%. Cùng với đó, các loại gạo thơm của Việt Nam cũng được dự báo sẽ nhanh chóng mở rộng thị phần tại Anh trong thời gian tới.

Hiệp định Thương mại tự do Việt Nam - Vương quốc Anh (UKVFTA) chính thức có hiệu lực từ ngày 1/5/2021 sẽ tạo động lực mới cho hợp tác kinh tế, thương mại giữa hai bên. Tuy nhiên, để hàng hóa Việt Nam thâm nhập sâu vào thị trường Anh, các chuyên gia thương mại cho rằng doanh nghiệp Việt Nam phải nắm rõ văn hoá bản địa cũng như tìm hiểu kỹ hơn về phương thức thanh toán và các kênh phân phối tại đây.

Biểu đồ 01: Kim ngạch xuất khẩu sang Vương quốc Anh theo tháng trong năm 2020 và 2021 (ĐVT: triệu USD)

Biểu đồ 02: Cơ cấu mặt hàng xuất khẩu sang thị trường Anh tháng 3/2021 (ĐVT: %)


Nguồn: Tổng hợp từ số liệu của Tổng cục Hải quan

Bảng 01: Tổng trị giá xuất khẩu theo thị trường các nước thành viên CPTPP, EVFTA và UKVFTA trong tháng 3 và 3 tháng đầu năm 2021*

Tên thị trường	KN tháng 3/2021 (USD)	So với tháng 2/2021 (%)	So với tháng 3/2020 (%)	3 tháng năm 2021 (USD)	So với 3T/2020 (%)	Tỷ trọng XK của từng khối 3T/2020 (%)	Tỷ trọng so tổng XK của cả nước 3T/2020 (%)
Tổng trị giá XK của cả nước	29.653.914.695	46,83	22,89	78.400.928.131	23,98	-	100
Vương quốc Anh	541.431.630	64,17	2,56	1.468.490.336	14,74	100	1,87

* Ghi chú: Các số liệu này là giá trị xuất khẩu thực tế của từng mặt hàng sang Vương quốc Anh, không phân biệt hàng hóa có được hưởng ưu đãi trong khuôn khổ của FTA hay C/O theo cam kết giữa Việt Nam và Vương quốc Anh hay không

Nguồn: Thống kê từ số liệu của Tổng cục Hải quan

Bảng 02: Kim ngạch xuất khẩu theo nhóm ngành hàng (5 nhóm hàng XK mạnh nhất) đối với thị trường Anh trong tháng 3 và 3 tháng đầu năm 2021

STT	Mặt hàng XK chính	Tháng 3/2021 (USD)	So với T2/2021 (%)	So với T3/2020 (%)	3 tháng 2021 (USD)	So với 3T/2020 (%)	Tỷ trọng (%)
Tổng XK sang Vương quốc Anh		541.431.630	64,17	2,56	1.468.490.336	14,74	100
1	Điện thoại các loại và linh kiện	98.665.541	38,52	-59,85	422.485.162	-7,27	28,77
2	Máy móc, thiết bị, dụng cụ, phụ tùng khác	98.075.786	158,14	74,84	210.650.432	64,19	14,34
3	Giày dép các loại	54.399.096	40,18	34,34	146.767.113	10,10	9,99
4	Hàng dệt, may	46.334.597	58,26	4,90	117.627.049	-20,32	8,01
5	Máy vi tính, sản phẩm điện tử và linh kiện	30.603.507	3,21	142,18	92.076.193	90,31	6,27

* Ghi chú: Các số liệu này là giá trị xuất khẩu thực tế của từng mặt hàng sang Vương quốc Anh, không phân biệt hàng hóa có được hưởng ưu đãi trong khuôn khổ của FTA hay C/O theo cam kết giữa Việt Nam và Vương quốc Anh hay không

Nguồn: Thống kê từ số liệu của Tổng cục Hải quan

NHẬP KHẨU

Nhập khẩu từ Vương quốc Anh tháng 3/2021

Giá trị

**68,95 triệu USD**

So tháng 02/2021

▲ **86,9%**

So cùng kỳ 2020

▼ **1,16%**

Nhập khẩu từ Vương quốc Anh 3 tháng đầu năm 2021

Giá trị

**164,89
triệu USD**

Tỷ trọng

0,22%trên tổng kim ngạch
nhập khẩu cả nước

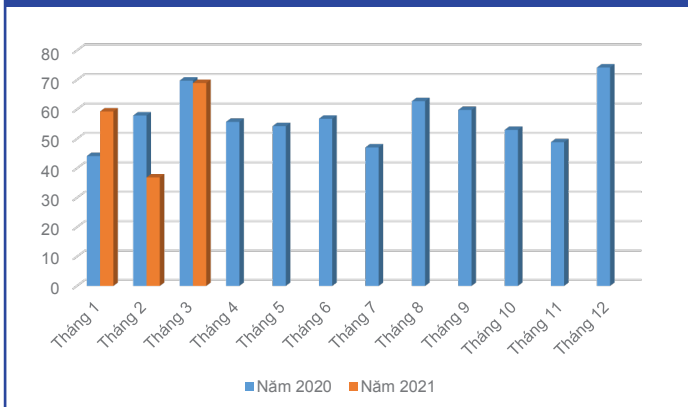
So cùng kỳ 2020

▼ **4,32%**

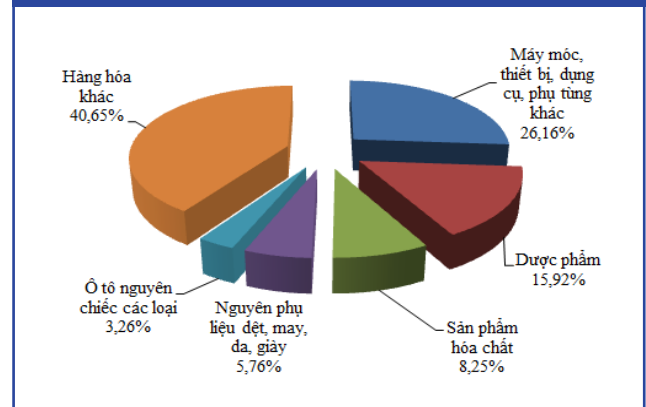
Ở chiều ngược lại, nhập khẩu từ Vương quốc Anh vào Việt Nam trong tháng 3/2021 đạt 68,95 triệu USD, tăng mạnh 86,9% so tháng 2/2021 song giảm 1,16% so với tháng 3/2020. Tổng trị giá nhập khẩu từ thị trường này 3 tháng đầu năm nay đạt 164,89 triệu USD, giảm 4,32% so cùng kỳ năm 2020; chỉ chiếm tỷ trọng nhỏ 0,22% trong tổng nhập khẩu hàng hóa của cả nước.

Các mặt hàng nhập khẩu chính từ thị trường này 3 tháng qua là: Máy móc, thiết bị, dụng cụ, phụ tùng khác chiếm tỷ trọng 22,87%; Dược phẩm chiếm 15,64%; Sản phẩm hóa chất chiếm 8,32%; Nguyên phụ liệu dệt, may, da, giày chiếm 5,78%; Ô tô nguyên chiếc các loại chiếm 5,48%;...

Biểu đồ 03: Kim ngạch nhập khẩu từ Vương quốc Anh theo tháng trong năm 2020 và 2021 (ĐVT: triệu USD)



Biểu đồ 04: Cơ cấu mặt hàng nhập khẩu từ Vương quốc Anh tháng 3/2021 (ĐVT: %)



Nguồn: Tổng hợp từ số liệu của Tổng cục Hải quan

Bảng 03: Tổng trị giá nhập khẩu từ Vương quốc Anh trong tháng 3 và 3 tháng đầu năm 2021*

Tên thị trường	KN tháng 3/2021 (USD)	So với tháng 2/2021 (%)	So với tháng 3/2020 (%)	3 tháng năm 2021 (USD)	So với 3T/2020 (%)	Tỷ trọng NK của từng khối 3T/2020 (%)	Tỷ trọng so tổng NK của cả nước 3T/2020 (%)
Tổng giá trị NK của cả nước	28.456.760.265	37,77	28,48	75.606.532.579	27,08	-	100,00
Vương quốc Anh	68.952.895	86,90	-1,16	164.893.859	-4,32	100	0,22

* Ghi chú: Các số liệu này là giá trị xuất khẩu thực tế của từng mặt hàng sang Vương quốc Anh, không phân biệt hàng hóa có được hưởng ưu đãi trong khuôn khổ của FTA hay C/O theo cam kết giữa Việt Nam và Vương quốc Anh hay không

Nguồn: Thống kê từ số liệu của Tổng cục Hải quan

Bảng 04: Kim ngạch nhập khẩu theo nhóm ngành hàng (5 nhóm hàng NK mạnh nhất) đối với thị trường Anh trong tháng 3 và 3 tháng đầu năm 2021

STT	Mặt hàng NK chính	Tháng 3/2021 (USD)	So với T2/2021 (%)	So với T3/2020 (%)	3 tháng 2021 (USD)	So với 3T/2020 (%)	Tỷ trọng (%)
Tổng NK từ Vương quốc Anh		68.952.895	86,9	-1,16	164.893.859	-4,32	100
1	Máy móc, thiết bị, dụng cụ, phụ tùng khác	18.040.500	129,22	-40,37	37.718.696	-36,33	22,87
2	Dược phẩm	10.976.475	148,93	134,81	25.792.171	43,04	15,64
3	Sản phẩm hóa chất	5.688.664	53,78	75,08	13.721.155	45,51	8,32
4	Nguyên phụ liệu dệt, may, da, giày	3.969.073	60,04	51,5	9.533.316	59,38	5,78
5	Ô tô nguyên chiếc các loại	2.248.766	8,48	35,61	9.040.236	108,07	5,48

* Ghi chú: Các số liệu này là giá trị xuất khẩu thực tế của từng mặt hàng sang Vương quốc Anh, không phân biệt hàng hóa có được hưởng ưu đãi trong khuôn khổ của FTA hay C/O theo cam kết giữa Việt Nam và Vương quốc Anh hay không.

Nguồn: Thống kê từ số liệu của Tổng cục Hải quan