

FTA



**TÌNH HÌNH  
XUẤT, NHẬP KHẨU  
MỘT SỐ  
MẶT HÀNG CHÍNH  
SANG VƯƠNG QUỐC ANH**

**Tháng 7/2021**

Đơn vị thực hiện:

**VỤ CHÍNH SÁCH THƯƠNG MẠI ĐA BIÊN  
TRUNG TÂM THÔNG TIN CÔNG NGHIỆP VÀ THƯƠNG MẠI**

54 Hai Bà Trưng, quận Hoàn Kiếm, thành phố Hà Nội



024. 22 205 420 - 024. 22 202 245





wto\_mtprd@moit.gov.vn



<https://fta.moit.gov.vn>

## THƯƠNG MẠI HAI CHIỀU VIỆT NAM - VƯƠNG QUỐC ANH

### Thương mại hai chiều Việt Nam - Vương quốc Anh tháng 7/2021

Giá trị	So tháng 6/2021	So cùng kỳ 2020
 <b>580,42 triệu USD</b>	 <b>4,86%</b>	 <b>20,36%</b>
<b>Xuất siêu</b>		
<b>426,07 triệu USD</b>	 <b>1,93%</b>	 <b>10,01%</b>

### Thương mại hai chiều Việt Nam - Vương quốc Anh 7 tháng đầu năm 2021

Giá trị	Tỷ trọng	So cùng kỳ 2020
 <b>3,88 tỷ USD</b>	<b>1,03%</b> trên tổng kim ngạch thương mại 2 chiều cả nước	 <b>27,07%</b>
<b>Xuất siêu</b>		
<b>2,90 tỷ USD</b>		 <b>27,27%</b>

Theo số liệu của Bộ Công Thương tổng hợp, trong tháng 7/2021, kim ngạch thương mại hai chiều giữa Việt Nam và Vương quốc Anh đạt 580,42 triệu USD, giảm 4,86% so với tháng 6/2021 và tăng 20,36% so với tháng 7/2020. Tính chung 7 tháng đầu năm 2021, tổng kim ngạch thương mại hai chiều giữa Việt Nam và Vương quốc Anh đạt 3,88 tỷ USD, tăng 27,07% so với cùng kỳ năm 2020 và bằng 1,03% tổng kim ngạch xuất, nhập khẩu hàng hóa của Việt Nam sang tất cả các thị trường.

Tháng 7 năm 2021, Việt Nam xuất siêu 426,07 triệu USD sang thị trường Anh, giảm 1,93% so với tháng 6/2021 và tăng 10,01% so với tháng 7/2020. Lũy kế từ đầu năm đến hết tháng 7/2021, Việt Nam xuất siêu 2,90 tỷ USD hàng hóa sang thị trường Anh, tăng 27,27% so với mức xuất siêu của 7 tháng năm 2020.

## XUẤT KHẨU

### Xuất khẩu sang Vương quốc Anh tháng 7/2021

Giá trị



**503,25 triệu USD**

So tháng 6/2021

↓ **3,64%**

So cùng kỳ 2020

↑ **15,75%**

### Xuất khẩu sang Vương quốc Anh 7 tháng đầu năm 2021

Giá trị



**3,39 tỷ USD**

Tỷ trọng

**1,82%**

trên tổng kim ngạch  
xuất khẩu cả nước

So cùng kỳ 2020

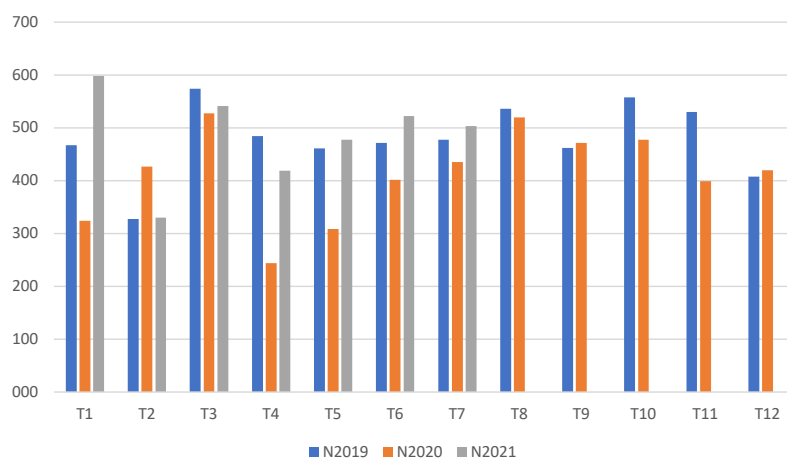
↑ **27,15%**

Kim ngạch xuất khẩu hàng hóa của Việt Nam sang Vương quốc Anh trong tháng 7/2021 đạt 503,25 triệu USD, giảm 3,64% so với tháng 6/2021 và tăng 15,75% so với tháng 7/2020. Tính chung 7 tháng đầu năm 2021, xuất khẩu hàng hóa của Việt Nam sang thị trường này đạt 3,39 tỷ USD, tăng 27,15% so với cùng kỳ năm 2020, bằng 1,82% tổng kim ngạch xuất khẩu hàng hóa của Việt Nam sang tất cả các thị trường nửa đầu năm 2021, tăng nhẹ so với tỷ trọng 1,81% của 7 tháng năm 2020.

Các mặt hàng xuất khẩu nhiều nhất sang khối thị trường này 7 tháng đầu năm nay là: Điện thoại các loại và linh kiện chiếm tỷ trọng 22,19%; Máy móc, thiết bị, dụng cụ, phụ tùng khác chiếm 10,99%; Giày dép các loại chiếm 10,72%; Hàng dệt may chiếm 10%; Sắt thép chiếm 7,46%...

Đáng chú ý, trong tháng 7/2021, xuất khẩu một số mặt hàng bùng nổ mạnh so với cùng kỳ năm 2020 như hàng máy móc thiết bị phụ tùng, sắt thép, gỗ và sản phẩm gỗ...

Biểu đồ 1: Xuất khẩu hàng hóa của Việt Nam sang Vương quốc Anh qua các tháng trong năm 2019 - 2021 (ĐVT: Triệu USD)



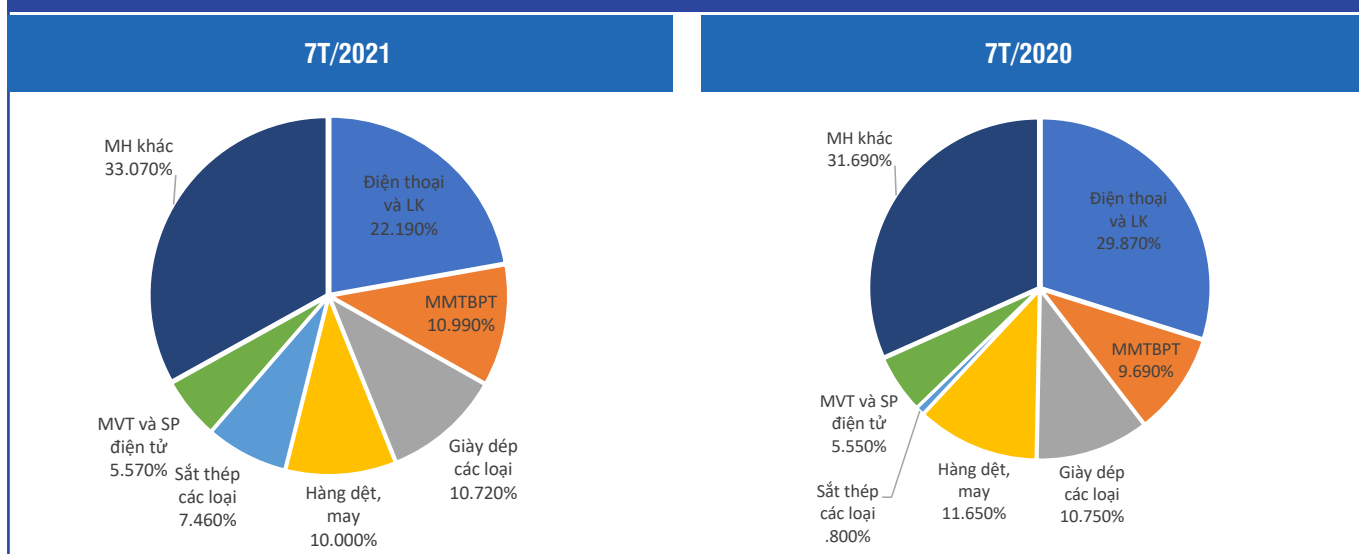
Nguồn: Tính toán từ số liệu của Tổng cục Hải quan

**Bảng 1: Xuất khẩu hàng hóa của Việt Nam sang thị trường Anh trong tháng 7 và 7 tháng đầu năm 2021\***

	Tháng 7 năm 2021			7 tháng năm 2021		Tỷ trọng trong tổng KNKK hàng hóa của Việt Nam (%)	
	Trị giá (Triệu USD)	So với T6/2021 (%)	So với T7/2020 (%)	Trị giá (Triệu USD)	So với 7T/2020 (%)	7T/2021	7T/2020
Tổng KNKK hàng hóa của Việt Nam	27.864,62	2,40	2,43	186.354,38	26,20		
Anh	503,25	-3,64	15,75	3.391,34	27,15	1,82	1,81

\* Ghi chú: Các số liệu này là giá trị xuất khẩu thực tế của Việt Nam với Vương quốc Anh, không phân biệt hàng hóa có được hưởng ưu đãi trong khuôn khổ của FTA hay C/O theo cam kết giữa Việt Nam và Vương quốc Anh hay không

Nguồn: Thống kê từ số liệu của Tổng cục Hải quan

**Biểu đồ 2: Cơ cấu mặt hàng xuất khẩu của Việt Nam sang thị trường Anh (% theo trị giá)**


Nguồn: Tổng hợp từ số liệu của Tổng cục Hải quan

**Bảng 2: Xuất khẩu một số mặt hàng (mặt hàng XK nhiều nhất) của Việt Nam sang thị trường Anh trong tháng 7 và 7 tháng đầu năm 2021**

Mặt hàng chủ yếu	Tháng 7 năm 2021			7 tháng năm 2021		Tỷ trọng xuất khẩu (%)	
	Trị giá (Triệu USD)	So với T6/2021 (%)	So với T7/2020 (%)	Trị giá (Triệu USD)	So với 7T/2020 (%)	7T/2021	7T/2020
Anh	503,25	-3,64	15,75	3.391,34	27,17	100,00	100,00
Điện thoại các loại và linh kiện	78,66	-36,13	-33,33	752,37	-5,54	22,19	29,87
Máy móc, thiết bị, dụng cụ phụ tùng khác	41,87	69,68	45,43	372,82	44,34	10,99	9,69
Giày dép các loại	41,41	-29,70	15,87	363,69	26,89	10,72	10,75
Hàng dệt, may	65,13	-3,52	8,80	339,06	9,09	10,00	11,65
Sắt thép các loại	64,13	0,66	24.628,46	252,92	1.090,76	7,46	0,80
Máy vi tính, SP điện tử và linh kiện	21,87	77,62	-26,04	188,91	27,70	5,57	5,55
Hàng thủy sản	37,16	21,55	-10,33	184,82	1,89	5,45	6,80
Gỗ và sản phẩm gỗ	27,55	4,51	29,54	174,26	49,98	5,14	4,36

\* Ghi chú: Các số liệu này là giá trị xuất khẩu thực tế của từng mặt hàng sang thị trường Anh, không phân biệt hàng hóa có được hưởng ưu đãi trong khuôn khổ của FTA hay C/O theo cam kết giữa Việt Nam và Vương quốc Anh hay không

Nguồn: Thống kê từ số liệu của Tổng cục Hải quan

## NHẬP KHẨU

### Nhập khẩu từ Vương quốc Anh tháng 7/2021

Giá trị



**77,18** triệu USD

So tháng 6/2021

↓ **12,10%**

So cùng kỳ 2020

↑ **62,57%**

### Nhập khẩu từ Vương quốc Anh 7 tháng đầu năm 2021

Giá trị



**488,21** triệu USD

Tỷ trọng

**0,26%**

trên tổng kim ngạch  
nhập khẩu cả nước

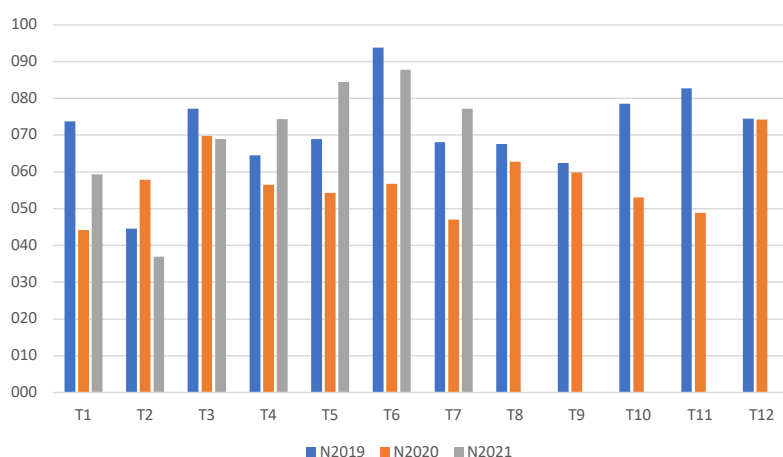
So cùng kỳ 2020

↑ **28,02%**

Nhập khẩu thành hóa của Việt Nam từ Vương quốc Anh trong tháng 7/2021 đạt 77,18 triệu USD, giảm 12,10% so tháng 6/2021 và tăng 62,57% so với tháng 7/2020. Tính chung 7 tháng đầu năm 2021, nhập khẩu hàng hóa của Việt Nam từ thị trường này đạt 488,21 triệu USD, tăng 28,02% so với cùng kỳ năm 2020 và bằng 0,26% tổng trị giá nhập khẩu hàng hóa của Việt Nam từ các thị trường trong nửa đầu năm 2021, thu hẹp so với 0,28% tỷ trọng của 7 tháng năm 2020.

Các mặt hàng nhập khẩu chính của Việt Nam từ Vương quốc Anh trong 7 tháng đầu năm nay là: Máy móc, thiết bị, dụng cụ, phụ tùng khác chiếm 28,59%; Dược phẩm chiếm 10,86%; Sản phẩm hóa chất chiếm 6,89%; Phế liệu sắt thép chiếm 6,08%; Nguyên phụ liệu dệt may chiếm 4,36%; Ô tô nguyên chiếc các loại chiếm 4,12%;...

Biểu đồ 3: Nhập khẩu hàng hóa của Việt Nam từ Vương quốc Anh qua các tháng trong năm 2019 - 2021 (ĐVT: Triệu USD)



Nguồn: Tổng hợp từ số liệu của Tổng cục Hải quan

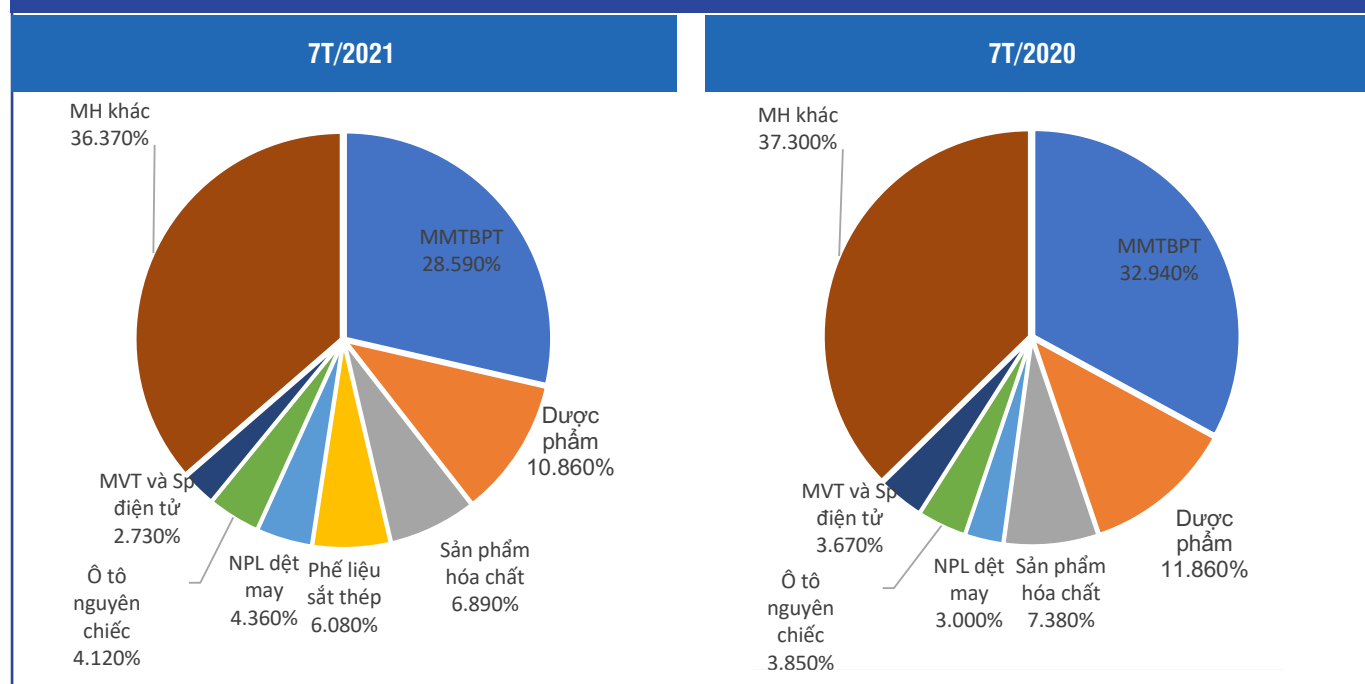
Bảng 3: Nhập khẩu một số mặt hàng của Việt Nam từ Vương quốc Anh trong tháng 7 và 7 tháng đầu năm 2021\*

Mặt hàng	Tháng 7 năm 2021			7 tháng năm 2021		Tỷ trọng nhập khẩu (%)	
	Trị giá (Triệu USD)	So với T6/2021 (%)	So với T7/2020 (%)	Trị giá (Triệu USD)	So với 7T/2020 (%)	7T/2021	7T/2020
Anh	77,18	-12,10	62,57	488,21	28,02	100,00	100,00
Máy móc, thiết bị, dụng cụ, phụ tùng khác	16,57	-25,15	44,24	139,56	11,12	28,59	32,94
Dược phẩm	6,46	-22,05	-10,95	53,01	17,21	10,86	11,86
Sản phẩm hóa chất	4,85	-4,12	10,54	33,63	19,56	6,89	7,38
Phế liệu sắt thép	11,62	-35,67		29,68		6,08	0,00
Nguyên phụ liệu dệt, may, da, giày	2,47	-26,23	134,34	21,30	86,49	4,36	3,00
Ô tô nguyên chiếc các loại	2,12	-34,24	-5,96	20,13	36,95	4,12	3,85
Máy vi tính, sản phẩm điện tử và linh kiện	4,08	72,37	92,16	13,31	-4,93	2,73	3,67
Sản phẩm từ chất dẻo	1,84	8,17	129,89	10,04	23,39	2,06	2,13
Hàng thủy sản	0,98	-44,62	-28,92	9,37	-8,17	1,92	2,68

\* Ghi chú: Các số liệu này là giá trị xuất khẩu thực tế của từng mặt hàng sang thị trường Anh, không phân biệt hàng hóa có được hưởng ưu đãi trong khuôn khổ của FTA hay C/O theo cam kết giữa Việt Nam và Vương quốc Anh hay không

Nguồn: Thống kê từ số liệu của Tổng cục Hải quan

Biểu đồ 4: Cơ cấu mặt hàng nhập khẩu của Việt Nam từ thị trường Anh (% theo trị giá)



Nguồn: Tính toán từ số liệu của Tổng cục Hải quan