


FTA



**TÌNH HÌNH
XUẤT, NHẬP KHẨU
MỘT SỐ
MẶT HÀNG CHÍNH
SANG VƯƠNG QUỐC ANH**

Tháng 6/2021

Đơn vị thực hiện:

**VỤ CHÍNH SÁCH THƯƠNG MẠI ĐA BIÊN
TRUNG TÂM THÔNG TIN CÔNG NGHIỆP VÀ THƯƠNG MẠI**

54 Hai Bà Trưng, quận Hoàn Kiếm, thành phố Hà Nội



024. 22 205 420 - 024. 22 202 245



wto_mtpd@moit.gov.vn

XUẤT KHẨU

Xuất khẩu sang Vương quốc Anh tháng 6/2021

Giá trị



522,26 triệu USD

So tháng 5/2021

↑ 9,41%

So cùng kỳ 2020

↑ 30,22%

Xuất khẩu sang Vương quốc Anh 6 tháng đầu năm 2021

Giá trị



2,88 tỷ USD

Tỷ trọng

1,82%

trên tổng kim ngạch
xuất khẩu cả nước

So cùng kỳ 2020

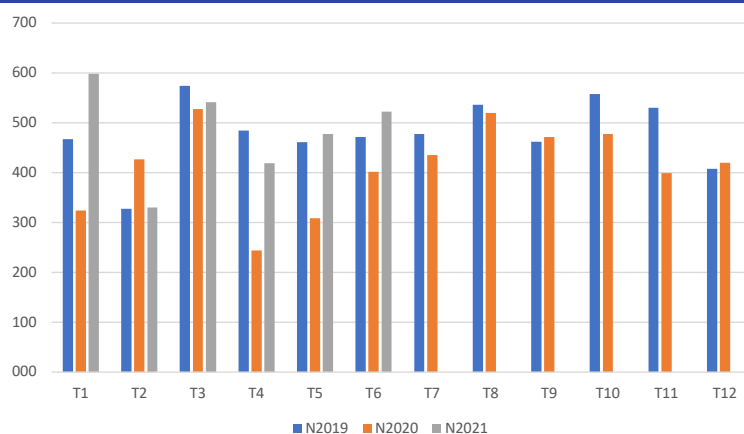
↑ 29,36%

Theo số liệu của Bộ Công Thương tổng hợp, kim ngạch xuất khẩu hàng hóa của Việt Nam sang Vương quốc Anh đạt sang thị trường này trong tháng 6/2021 đạt 522,26 triệu USD, tăng 9,41% so với tháng 5/2021 và tăng 30,22% so với tháng 6/2020. Tính chung 6 tháng đầu năm 2021, xuất khẩu hàng hóa của Việt Nam sang thị trường này đạt 2,88 tỷ USD, tăng 29,36% so với cùng kỳ năm 2020, bằng 1,82% tổng kim ngạch xuất khẩu hàng hóa của Việt Nam sang tất cả các thị trường nửa đầu năm 2021, tương đương với tỷ trọng kim ngạch xuất khẩu của cùng kỳ năm 2020.

Các mặt hàng xuất khẩu nhiều nhất sang khối thị trường này 6 tháng đầu năm nay là: Điện thoại các loại và linh kiện chiếm tỷ trọng 23,33%; Máy móc, thiết bị, dụng cụ, phụ tùng khác chiếm 11,46%; Giày dép các loại chiếm 11,16%; Hàng dệt may chiếm 9,49%; sắt thép chiếm 6,54%...

Đáng chú ý, trong tháng 6/2021, xuất khẩu một số mặt hàng bứt phá mạnh so với cùng kỳ năm 2020 như hàng dệt may, sắt thép, gỗ và sản phẩm gỗ, kim loại thường...

Biểu đồ 01: Xuất khẩu hàng hóa của Việt Nam sang Vương quốc Anh qua các tháng trong năm 2019 - 2021 (ĐVT: Triệu USD)



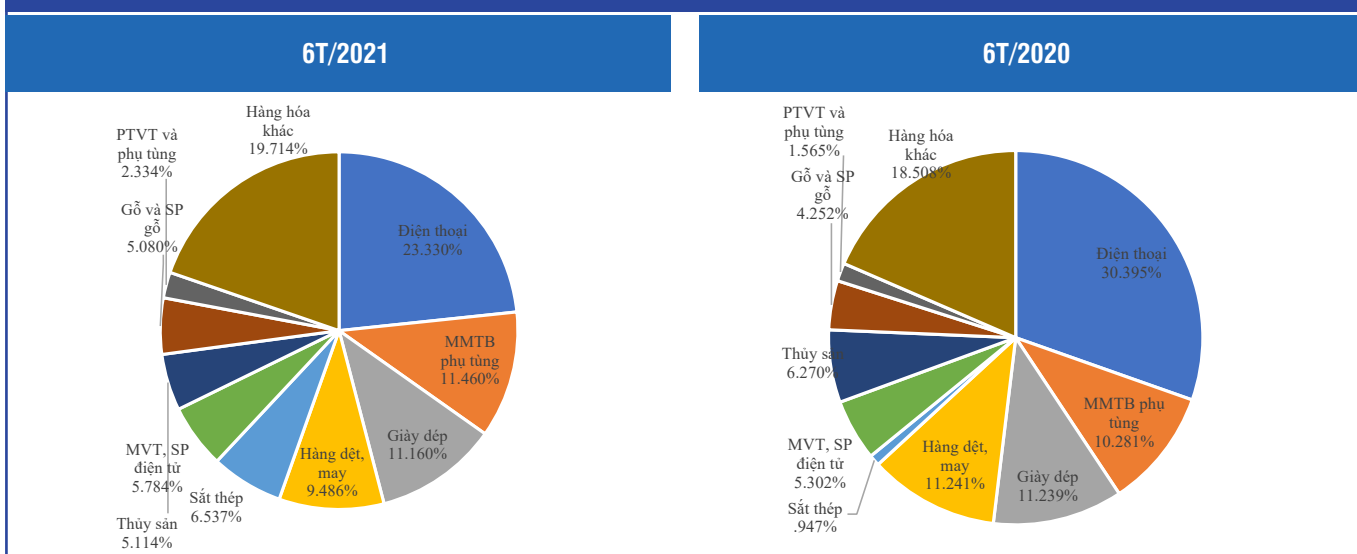
Nguồn: Tính toán từ số liệu của Tổng cục Hải quan

Bảng 01: Tổng trị giá xuất khẩu vào thị trường Anh trong 6 tháng đầu năm 2021*

Thị trường	Tháng 6 năm 2021			6 tháng năm 2021		Tỷ trọng trong tổng KNXK hàng hóa của Việt Nam (%)	
	Trị giá (Nghìn USD)	So với T5/2021 (%)	So với T6/2020 (%)	Trị giá (Nghìn USD)	So với 6T/2020 (%)	6T/2021	6T/2020
Tổng trị giá xuất khẩu hàng hóa của Việt Nam				159.327.939	36,30		
UK	522.261	9,41	30,22	2.887.806	29,36	1,82	1,82

* Ghi chú: Các số liệu này là giá trị xuất khẩu thực tế của Việt Nam với Vương quốc Anh, không phân biệt hàng hóa có được hưởng ưu đãi trong khuôn khổ của FTA hay C/O theo cam kết giữa Việt Nam và Vương quốc Anh hay không

Nguồn: Thống kê từ số liệu của Tổng cục Hải quan

Biểu đồ 02: Cơ cấu mặt hàng xuất khẩu của Việt Nam sang thị trường Anh (% theo trị giá)


Nguồn: Tổng hợp từ số liệu của Tổng cục Hải quan

Bảng 02: Xuất khẩu một số mặt hàng (mặt hàng XK nhiều nhất) của Việt Nam sang thị trường Anh trong tháng 6 và 6 tháng đầu năm 2021

Mặt hàng	Tháng 6 năm 2021			6 tháng năm 2021		Tỷ trọng xuất khẩu (%)	
	Trị giá (Nghìn USD)	So với T5/2021 (%)	So với T6/2020 (%)	Trị giá (Nghìn USD)	So với 6T/2020 (%)	6T/2021	6T/2020
Tổng	522.261	9,41	30,22	2.887.806	29,36	100,00	100,00
Điện thoại các loại và linh kiện	123.146	40,56	1,77	673.713	-0,71	23,33	30,39
Máy móc, t/bị, dụng cụ phụ tùng khác	24.674	-38,41	-24,03	330.956	44,20	11,46	10,28
Giày dép các loại	58.901	0,29	50,87	322.288	28,46	11,16	11,24
Hàng dệt, may	67.509	37,17	35,72	273.927	9,16	9,49	11,24
Sắt thép các loại	63.713	80,13	38.877,77	188.787	792,86	6,54	0,95
Máy vi tính, SP điện tử và linh kiện	12.312	-62,08	-57,90	167.036	41,13	5,78	5,30
Hàng thủy sản	30.568	6,85	-3,83	147.669	5,51	5,11	6,27
Gỗ và sản phẩm gỗ	26.356	-7,07	102,23	146.713	54,56	5,08	4,25

* Ghi chú: Các số liệu này là giá trị xuất khẩu thực tế của từng mặt hàng sang thị trường Anh, không phân biệt hàng hóa có được hưởng ưu đãi trong khuôn khổ của FTA hay C/O theo cam kết giữa Việt Nam và Vương quốc Anh hay không

Nguồn: Thống kê từ số liệu của Tổng cục Hải quan

NHẬP KHẨU

Nhập khẩu từ Vương quốc Anh tháng 6/2021

Giá trị



87,79 triệu USD

So tháng 5/2021

↑ **3,95%**

So cùng kỳ 2020

↑ **53,96%**

Nhập khẩu từ Vương quốc Anh 6 tháng đầu năm 2021

Giá trị



411,21 triệu USD

Tỷ trọng

0,26%

trên tổng kim ngạch
nhập khẩu cả nước

So cùng kỳ 2020

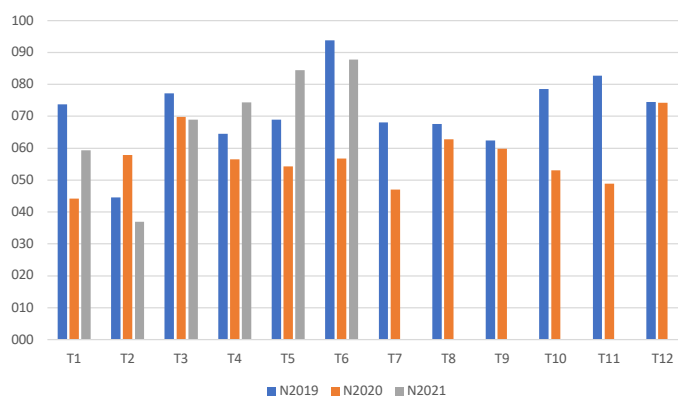
↑ **21,33%**

Nhập khẩu thành hóa của Việt Nam từ Vương quốc Anh trong tháng 6/2021 đạt 87,79 triệu USD, tăng 3,95% so tháng 5/2021 và tăng 53,96% so với tháng 6/2020. Tính chung 6 tháng đầu năm 2021, nhập khẩu hàng hóa của Việt Nam từ thị trường này đạt 411,21 triệu USD, tăng 21,33% so với cùng kỳ năm 2020 và bằng 0,26% tổng trị giá nhập khẩu hàng hóa của Việt Nam từ các thị trường trong nửa đầu năm 2021.

Các mặt hàng nhập khẩu chính của Việt Nam từ Vương quốc Anh trong 6 tháng đầu năm nay là: Máy móc, thiết bị, dụng cụ, phụ tùng khác chiếm 29,91%; Dược phẩm chiếm 11,32%; Sản phẩm hóa chất chiếm 7,00%; Nguyên phụ liệu dệt, may, da, giày chiếm 4,58%; Phế liệu sắt thép chiếm 4,39%; Ô tô nguyên chiếc các loại chiếm 4,38%;...

Đáng chú ý, tháng 6/2021 là tháng đầu tiên Việt Nam nhập khẩu phế liệu sắt thép từ thị trường này.

Biểu đồ 03: Nhập khẩu hàng hóa của Việt Nam từ Vương quốc Anh qua các tháng trong năm 2019 - 2021 (ĐVT: Triệu USD)



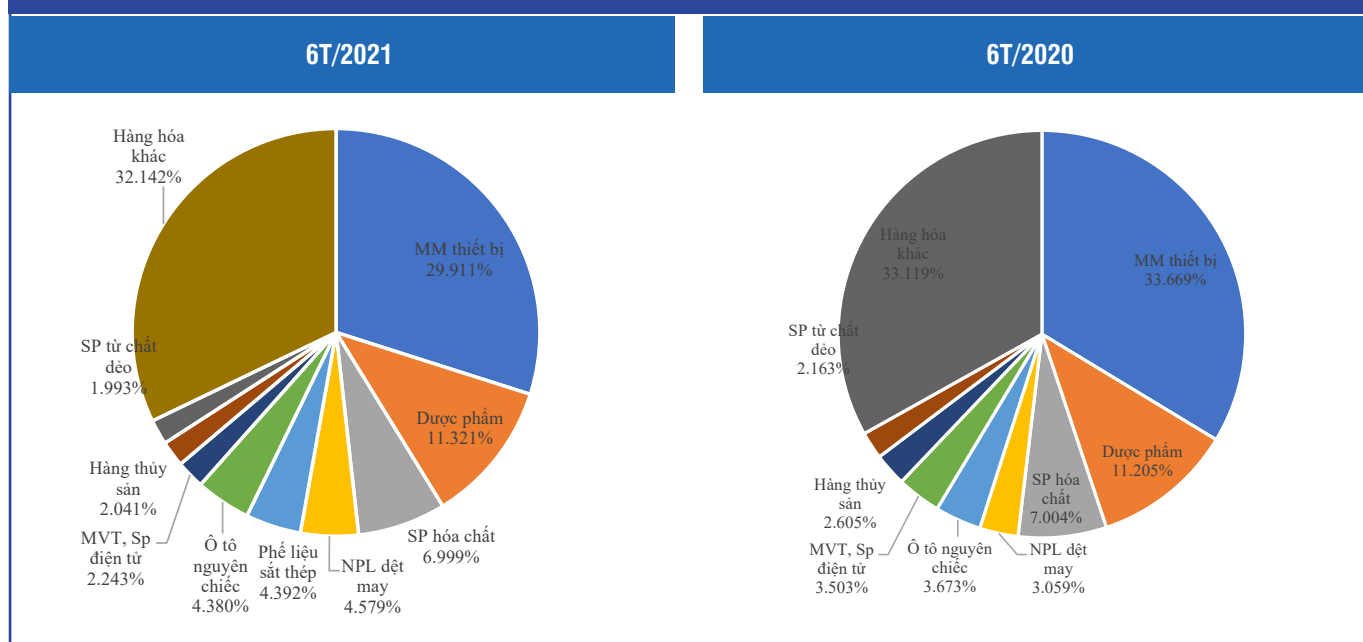
Nguồn: Tổng hợp từ số liệu của Tổng cục Hải quan

Bảng 03: Nhập khẩu một số mặt hàng của Việt Nam từ Vương quốc Anh trong tháng 6 và 6 tháng đầu năm 2021*

Mặt hàng	Tháng 6 năm 2021			6 tháng năm 2021		Tỷ trọng nhập khẩu (%)	
	Trị giá (Nghìn USD)	So với T5/2021 (%)	So với T6/2020 (%)	Trị giá (Nghìn USD)	So với 6T/2020 (%)	6T/2021	6T/2020
Tổng trị giá nhập khẩu hàng hóa của cả nước				159.327.939	36,30		
Anh	87.795	3,95	53,96	411.218	21,33	100,00	100,00
Máy móc, thiết bị, dụng cụ, phụ tùng khác	22.131	-40,38	39,39	122.999	7,79	29,91	33,67
Hàng hóa khác	11.979	-15,84	3,85	86.291	34,83	20,98	18,88
Dược phẩm	8.282	85,29	16,15	46.553	22,58	11,32	11,20
Sản phẩm hóa chất	5.059	-10,09	-0,13	28.780	21,23	7,00	7,00
Nguyên phụ liệu dệt, may, da, giày	3.355	-23,46	97,22	18.828	81,61	4,58	3,06
Phế liệu sắt thép	18.061			18.061		4,39	0,00
Ô tô nguyên chiếc các loại	3.218	-38,39	11,38	18.013	44,70	4,38	3,67
Máy vi tính, sản phẩm điện tử và linh kiện	2.369	63,08	137,20	9.224	-22,31	2,24	3,50
Hàng thủy sản	1.768	-14,35	-12,05	8.393	-4,93	2,04	2,60
Sản phẩm từ chất dẻo	1.702	-3,57	108,37	8.194	11,75	1,99	2,16

* Ghi chú: Các số liệu này là giá trị xuất khẩu thực tế của từng mặt hàng sang thị trường Anh, không phân biệt hàng hóa có được hưởng ưu đãi trong khuôn khổ của FTA hay C/O theo cam kết giữa Việt Nam và Vương quốc Anh hay không

Nguồn: Thống kê từ số liệu của Tổng cục Hải quan

Biểu đồ 04: Cơ cấu mặt hàng nhập khẩu của Việt Nam từ thị trường Anh (% theo trị giá)


Nguồn: Tính toán từ số liệu của Tổng cục Hải quan