

FTA



**TÌNH HÌNH
XUẤT, NHẬP KHẨU
MỘT SỐ
MẶT HÀNG CHÍNH
SANG VƯƠNG QUỐC ANH**

Tháng 5/2021

Đơn vị thực hiện:

**VỤ CHÍNH SÁCH THƯƠNG MẠI ĐA BIÊN
TRUNG TÂM THÔNG TIN CÔNG NGHIỆP VÀ THƯƠNG MẠI**

54 Hai Bà Trưng, quận Hoàn Kiếm, thành phố Hà Nội






024. 22 205 420 - 024. 22 202 245



wto_mtpd@moit.gov.vn

XUẤT KHẨU

Xuất khẩu sang Vương quốc Anh tháng 5/2021

Giá trị	Tỷ trọng	So tháng 4/2021	So cùng kỳ 2020
 477,33 triệu USD	1,82% trên tổng kim ngạch nhập khẩu cả nước	 13,86%	 54,719%

Xuất khẩu sang Vương quốc Anh 5 tháng đầu năm 2021

Giá trị	Tỷ trọng	So cùng kỳ 2020
 2,36 tỷ USD	1,8% trên tổng kim ngạch xuất khẩu cả nước	 28,7%

Kể từ khi Hiệp định thương mại tự do Việt Nam-Liên hiệp Vương quốc Anh và Bắc Ireland (UKVFTA) có hiệu lực (từ ngày 01/5/2021) đã tạo động lực cho thương mại song phương tăng trưởng liên tục trong những tháng qua.

Theo số liệu Bộ Công Thương tổng hợp, kim ngạch xuất khẩu sang thị trường Anh trong tháng 5/2021 đạt gần 477,33 triệu USD, tăng khá 13,86% so tháng trước và tăng mạnh 54,71% so cùng kỳ năm trước. Tổng xuất khẩu 5 tháng sang thị trường này đạt 2,36 tỷ USD, tăng 28,7% so với cùng kỳ năm 2020; chiếm tỷ trọng 1,8% trong tổng xuất khẩu hàng hóa của cả nước. Đây là mức tăng trưởng thực sự ấn tượng trong bối cảnh xuất khẩu sang nhiều bạn hàng lớn gặp khó khăn do ảnh hưởng từ đại dịch Covid-19. Tín hiệu đầy lạc quan này càng có ý nghĩa khi Hiệp định Thương mại Tự do Việt Nam - Vương quốc Anh (UKVFTA) có hiệu lực chính thức từ ngày 01/5/2021, hứa hẹn tiếp tục tạo ra động lực mới cho hợp tác kinh tế - thương mại trong thời gian tới.

Về mặt hàng xuất khẩu: Điện thoại các loại và linh kiện dẫn đầu kim ngạch xuất khẩu sang Anh trong 5 tháng đầu năm nay, đạt 550,5 triệu USD, chiếm 23,33% tỷ trọng xuất khẩu. Tiếp đến là nhóm hàng máy móc, thiết bị, dụng cụ và phụ tùng đạt 306,2 triệu USD, tăng 55,1%, chiếm 12,98%. Tiếp theo là giày dép các loại đạt 262,9 triệu USD, tăng 24,1%, chiếm 11,14% tỷ trọng, hàng dệt may 205 triệu USD, chiếm 8,7% tỷ trọng, máy vi tính 154,7 triệu USD, chiếm 6,56% tỷ trọng...

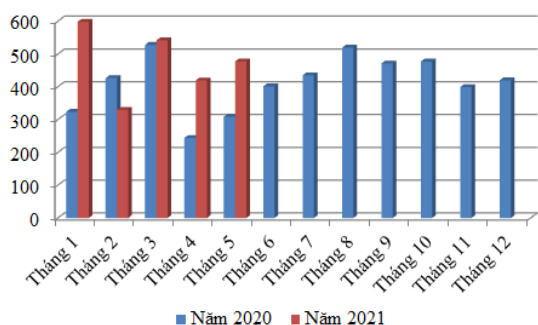
Nhìn chung trong 5 tháng đầu năm 2021, hầu hết các mặt hàng xuất khẩu sang Anh đều có kim ngạch xuất khẩu tăng so với cùng kỳ năm trước.

Đáng chú ý, riêng trong tháng 5/2021, nhiều mặt hàng có trị giá xuất khẩu tăng cao so với cùng kỳ năm trước gồm: Giấy và các sản phẩm từ giấy tăng 679,87%; Sản phẩm gốm, sứ tăng 386,86%; Cao su tăng 382,5%; Sản phẩm từ sắt thép tăng 382,27%; Xơ, sợi dệt các loại tăng 287,89%; Gỗ và sản phẩm gỗ tăng 193,34%; Phương tiện vận tải và phụ tùng tăng 159,11%; Đồ chơi, dụng cụ thể thao và bộ phận tăng 155,06%; Sắt thép các loại tăng 149,83%; Sản phẩm mây, tre, cói và thảm tăng 146,21%; Hàng rau quả tăng 135,8%; Sản phẩm từ cao su tăng 123,01%; Đá quý, kim loại quý và sản phẩm tăng 101,8%.

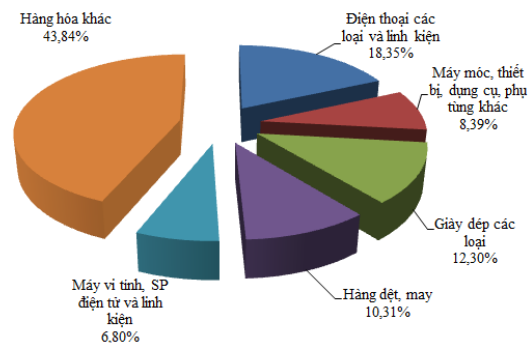
Vương quốc Anh là đối tác thương mại lớn thứ 3 của Việt Nam tại khu vực châu Âu. Hiệp định thương mại tự do giữa Việt Nam và Liên hiệp Vương quốc Anh và Bắc Ireland (UKVFTA) chính thức có hiệu lực từ ngày 1/5/2021 đã ngay lập tức xóa bỏ 65% số dòng thuế trong thương mại song phương, tiến tới xóa bỏ 99% các dòng thuế theo lộ trình đến năm 2028. Các doanh nghiệp Việt Nam đang nhanh chóng nắm bắt cơ hội này.

Với lộ trình cắt giảm thuế nhanh hơn EVFTA, Hiệp định UKVFTA đã tạo lập lợi thế cạnh tranh cho nhiều sản phẩm Việt Nam như: nông lâm thủy sản, giày dép, sản phẩm cao su. Nhiều nước có sản phẩm cạnh tranh mạnh với sản phẩm tương tự của Việt Nam nhưng họ lại chưa kịp có Hiệp định thương mại tự do với Vương quốc Anh. Đây là thời gian vàng để doanh nghiệp Việt Nam thiết lập các quan hệ bạn hàng, chiếm lĩnh được vị trí, thị phần trên thị trường Anh. Hiệp định UKVFTA sẽ mang lại cơ hội lớn cho hàng Việt tại thị trường Anh, đặc biệt là sau khi Chính phủ Anh chấm dứt các biện pháp phong tỏa để tái mở cửa nền kinh tế.

Biểu đồ 01: Kim ngạch xuất khẩu sang Vương quốc Anh theo tháng trong năm 2020 và 2021 (ĐVT: triệu USD)



Biểu đồ 02: Cơ cấu mặt hàng xuất khẩu sang thị trường Anh tháng 5/2021 (ĐVT: %)



Nguồn: Tổng hợp từ số liệu của Tổng cục Hải quan

Bảng 01: Tổng trị giá xuất khẩu vào thị trường Anh trong tháng 5 và 5 tháng đầu năm 2021*

Tên thị trường	KN tháng 5/2021 (USD)	So với tháng 4/2021 (%)	So với tháng 5/2020 (%)	5 tháng năm 2021 (USD)	So với 5T/2020 (%)	Tỷ trọng so tổng XK của cả nước 5T/2020 (%)
Tổng trị giá XK của cả nước	26.192.899.032	-1,34	36,52	131.129.990.076	30,85	100
Vương quốc Anh	477.327.007	13,86	54,71	2.360.157.307	28,70	1,80

* Ghi chú: Các số liệu này là giá trị xuất khẩu thực tế của Việt Nam với Vương quốc Anh, không phân biệt hàng hóa có được hưởng ưu đãi trong khuôn khổ của FTA hay C/O theo cam kết giữa Việt Nam và Vương quốc Anh hay không.

Nguồn: Thống kê từ số liệu của Tổng cục Hải quan

Bảng 02: Kim ngạch xuất khẩu theo nhóm ngành hàng (5 nhóm hàng XK mạnh nhất) đối với thị trường Anh trong tháng 5 và 5 tháng đầu năm 2021

STT	Mặt hàng XK chính	Tháng 5/2021 (USD)	So với T4/2021 (%)	So với T5/2020 (%)	5 tháng 2021 (USD)	So với 5T/2020 (%)	Tỷ trọng (%)
	Tổng XK sang Vương quốc Anh	477.327.007	13,86	54,71	2.360.157.307	28,70	100,00
1	Điện thoại các loại và linh kiện	87.609.994	116,47	43,85	550.567.160	-1,25	23,33
2	Máy móc, thiết bị, dụng cụ, phụ tùng khác	40.063.130	-27,90	12,30	306.279.649	55,10	12,98
3	Giày dép các loại	58.727.917	1,76	41,83	262.943.769	24,14	11,14
4	Hàng dệt, may	49.214.166	25,46	62,19	205.483.180	1,97	8,71
5	Máy vi tính, sản phẩm điện tử và linh kiện	32.468.377	7,59	49,02	154.710.593	73,68	6,56

* Ghi chú: Các số liệu này là giá trị xuất khẩu thực tế của từng mặt hàng sang thị trường Anh, không phân biệt hàng hóa có được hưởng ưu đãi trong khuôn khổ của FTA hay C/O theo cam kết giữa Việt Nam và Vương quốc Anh hay không.

Nguồn: Thống kê từ số liệu của Tổng cục Hải quan

NHẬP KHẨU

Nhập khẩu từ Vương quốc Anh tháng 5/2021



Nhập khẩu từ Vương quốc Anh 5 tháng đầu năm 2021



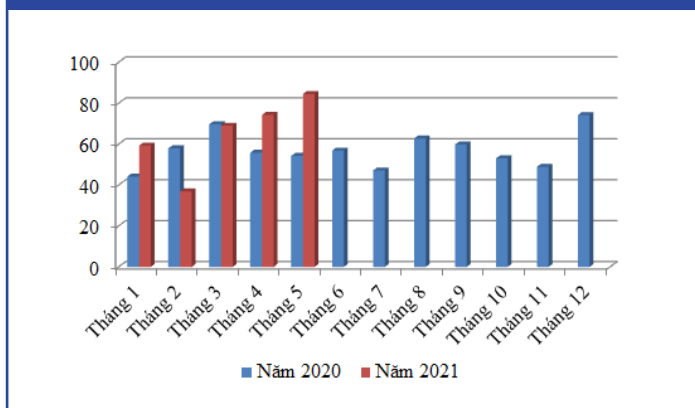
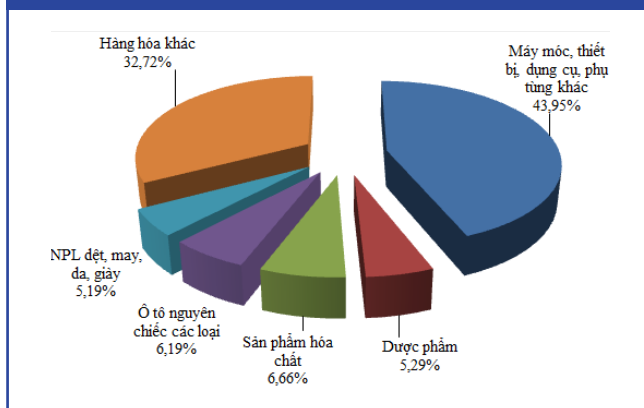
Ở chiều ngược lại, nhập khẩu từ Vương quốc Anh vào Việt Nam trong tháng 5/2021 đạt gần 84,46 triệu USD, tăng 13,65% so tháng 4/2021 và tăng mạnh 55,54% so với tháng 5/2020. Tổng trị giá nhập khẩu từ thị trường này 5 tháng đầu năm nay đạt 325,07 triệu USD, tăng 15,72% so cùng kỳ năm 2020; chỉ chiếm tỷ trọng nhỏ 0,25% trong tổng nhập khẩu hàng hóa của cả nước.

Các mặt hàng nhập khẩu chính từ Anh trong 5 tháng đầu năm nay là: Máy móc, thiết bị, dụng cụ, phụ tùng khác chiếm 30,92%; Dược phẩm chiếm 11,77%; Sản phẩm hóa chất chiếm 7,28%; Ô tô nguyên chiếc các loại chiếm 5,32%; Nguyên phụ liệu dệt, may, da, giày chiếm 4,76%;...

Trong tháng 5/2021, một số mặt hàng nhập khẩu từ Anh tăng cao so với cùng kỳ năm trước là: Kim loại thường khác tăng 1.319,52%; Nguyên phụ liệu dệt, may, da, giày tăng 194,95%; Ô tô nguyên chiếc các loại tăng 151,48%; Phương tiện vận tải khác và phụ tùng tăng 151,34%; Sản phẩm từ chất dẻo tăng 126,16%; Máy móc, thiết bị, dụng cụ, phụ tùng khác tăng 85,26%.

Các mặt hàng nhập khẩu chính từ Anh trong 5 tháng đầu năm nay là: Máy móc, thiết bị, dụng cụ, phụ tùng khác chiếm 30,92%; Dược phẩm chiếm 11,77%; Sản phẩm hóa chất chiếm 7,28%; Ô tô nguyên chiếc các loại chiếm 5,32%; Nguyên phụ liệu dệt, may, da, giày chiếm 4,76%;...

Trong tháng 5/2021, một số mặt hàng nhập khẩu từ Anh tăng cao so với cùng kỳ năm trước là: Kim loại thường khác tăng 1.319,52%; Nguyên phụ liệu dệt, may, da, giày tăng 194,95%; Ô tô nguyên chiếc các loại tăng 151,48%; Phương tiện vận tải khác và phụ tùng tăng 151,34%; Sản phẩm từ chất dẻo tăng 126,16%; Máy móc, thiết bị, dụng cụ, phụ tùng khác tăng 85,26%.

Biểu đồ 03: Kim ngạch nhập khẩu từ Vương quốc Anh theo tháng trong năm 2020 và 2021 (ĐVT: triệu USD)

Biểu đồ 04: Cơ cấu mặt hàng nhập khẩu từ Vương quốc Anh tháng 5/2021 (ĐVT: %)


Nguồn: Tổng hợp từ số liệu của Tổng cục Hải quan

Bảng 03: Tổng trị giá nhập khẩu từ Vương quốc Anh trong tháng 5 và 5 tháng đầu năm 2021*

Tên thị trường	KN tháng 5/2021 (USD)	So với tháng 4/2021 (%)	So với tháng 5/2020 (%)	5 tháng năm 2021 (USD)	So với 5T/2020 (%)	Tỷ trọng so tổng NK của cả nước 5T/2020 (%)
Tổng giá trị NK của cả nước	28.266.715.230	1,77	55,52	131.603.302.166	36,13	100,00
Vương quốc Anh	84.455.750	13,65	55,54	325.067.412	15,72	0,25

* Ghi chú: Các số liệu này là giá trị xuất khẩu thực tế của từng mặt hàng sang thị trường Anh, không phân biệt hàng hóa có được hưởng ưu đãi trong khuôn khổ của FTA hay C/O theo cam kết giữa Việt Nam và Vương quốc Anh hay không

Nguồn: Thống kê từ số liệu của Tổng cục Hải quan

Bảng 04: Kim ngạch nhập khẩu theo nhóm ngành hàng (5 nhóm hàng NK mạnh nhất) đối với thị trường Anh trong tháng 5 và 5 tháng đầu năm 2021

STT	Mặt hàng NK chính	Tháng 5/2021 (USD)	So với 14/2021 (%)	So với 15/2020 (%)	5 tháng 2021 (USD)	So với 5T/2020 (%)	Tỷ trọng (%)
Tổng NK từ Vương quốc Anh		84.455.750	13,65	55,54	325.067.412	15,72	100,00
1	Máy móc, thiết bị, dụng cụ, phụ tùng khác	37.121.035	43,55	85,26	100.518.383	1,82	30,92
2	Dược phẩm	4.469.769	-44,19	-34,21	38.270.798	24,07	11,77
3	Sản phẩm hóa chất	5.626.941	30,64	34,70	23.659.867	25,86	7,28
4	Ô tô nguyên chiếc các loại	5.224.166	363,77	151,48	17.299.677	72,14	5,32
5	Nguyên phụ liệu dệt, may, da, giày	4.382.958	181,41	194,95	15.473.817	78,49	4,76

* Ghi chú: Các số liệu này là giá trị xuất khẩu thực tế của từng mặt hàng sang thị trường Anh, không phân biệt hàng hóa có được hưởng ưu đãi trong khuôn khổ của FTA hay C/O theo cam kết giữa Việt Nam và Vương quốc Anh hay không

Nguồn: Thống kê từ số liệu của Tổng cục Hải quan