

FTA



**TÌNH HÌNH
XUẤT, NHẬP KHẨU
MỘT SỐ
MẶT HÀNG CHÍNH
SANG VƯƠNG QUỐC ANH**

Tháng 02/2021

Đơn vị thực hiện:

**VỤ CHÍNH SÁCH THƯƠNG MẠI ĐA BIÊN
TRUNG TÂM THÔNG TIN CÔNG NGHIỆP VÀ THƯƠNG MẠI**

54 Hai Bà Trưng, quận Hoàn Kiếm, thành phố Hà Nội

 024. 22 205 420 - 024. 22 202 245

 wto_mtpd@moit.gov.vn

XUẤT KHẨU

Xuất khẩu sang Vương quốc Anh tháng 02/2021

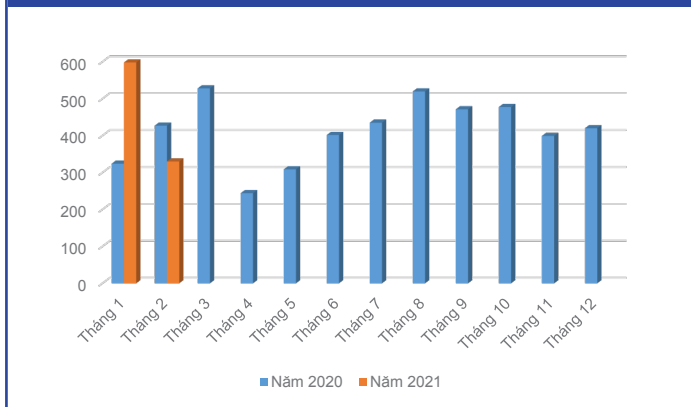
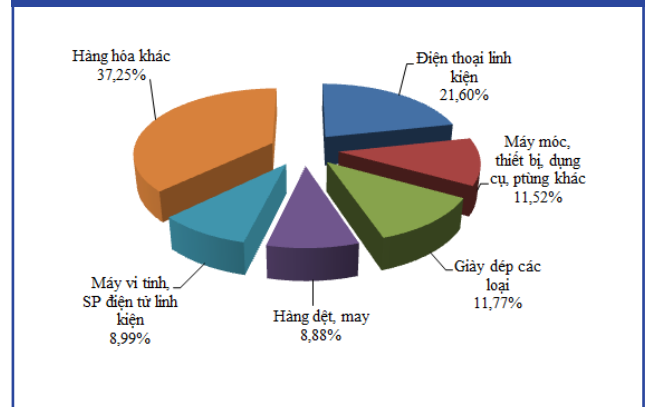


Xuất khẩu sang Vương quốc Anh 2 tháng đầu năm 2021



Theo thông tin Bộ Công Thương tổng hợp, kim ngạch xuất khẩu của Việt Nam sang Vương quốc Anh tháng 2 năm 2021 đạt 329,8 triệu USD, giảm khá mạnh 44,85% so tháng trước và 22,74% so cùng kỳ năm trước. Trong đó, sắt thép các loại đạt 21,582 triệu USD (tăng 250,3% so với cùng kỳ năm 2020), nguyên phụ liệu dệt, may, da, giày đạt 1,578 triệu USD (tăng 29,35%), phương tiện vận tải và phụ tùng đạt 9,617 triệu USD (tăng 37,76%)...

Tính chung 2 tháng đầu năm 2021, kim ngạch thương mại hai chiều giữa hai nước đạt 1,024 tỷ USD, tăng 20,05% so với cùng kỳ năm ngoái. Trong đó, kim ngạch xuất khẩu của Việt Nam sang Vương quốc Anh tăng 23,63% đạt 927,69 triệu USD.

Biểu đồ 01: Kim ngạch xuất khẩu sang Vương quốc Anh theo tháng trong năm 2020 và 2021 (ĐVT: triệu USD)

Biểu đồ 02: Cơ cấu mặt hàng xuất khẩu sang thị trường Anh tháng 2/2021 (ĐVT: %)


Nguồn: Tổng hợp từ số liệu của Tổng cục Hải quan

Bảng 01: Tổng trị giá xuất khẩu sang Vương quốc Anh trong tháng 2 và 2 tháng đầu năm 2021*

Tên thị trường	KN tháng 2/2021 (USD)	So với tháng 1/2021 (%)	So với tháng 2/2020 (%)	2 tháng năm 2021 (USD)	So với 2T/2020 (%)	Tỷ trọng XK của từng khối 2T/2020 (%)	Tỷ trọng so tổng XK của cả nước 2T/2020 (%)
Tổng trị giá XK của cả nước	20.195.667.948	-29,25	-3,16	48.743.558.290	24,73	-	100
Vương quốc Anh	329.799.448	-44,85	-22,74	927.690.111	23,63	100	1,90

* Ghi chú: Các số liệu này là giá trị xuất khẩu thực tế của Việt Nam với Vương quốc Anh, không phân biệt hàng hóa có được hưởng ưu đãi trong khuôn khổ của FTA hay C/O theo cam kết giữa Việt Nam và Vương quốc Anh hay không

Nguồn: Thống kê từ số liệu của Tổng cục Hải quan

Bảng 02: Kim ngạch xuất khẩu theo nhóm ngành hàng (5 nhóm hàng XK mạnh nhất) đối với thị trường Anh trong tháng 2 và 2 tháng đầu năm 2021




STT	Mặt hàng XK chính	Tháng 2/2021 (USD)	So với T1/2021 (%)	So với T2/2020 (%)	2 tháng 2021 (USD)	So với 2T/2020 (%)	Tỷ trọng (%)
	Tổng XK sang Vương quốc Anh	329.799.448	-44,85	-22,74	927.690.111	23,63	100,00
1	Điện thoại các loại và linh kiện	71.230.636	-71,80	-54,43	323.819.621	54,30	34,91
2	Máy móc, thiết bị, dụng cụ, phụ tùng khác	37.993.555	-49,06	4,10	112.574.575	56,38	12,13
3	Giày dép các loại	38.807.786	-27,79	-12,00	92.497.786	-0,19	9,97
4	Hàng dệt, may	29.277.462	-30,89	-40,58	71.566.745	-30,88	7,71
5	Máy vi tính, sản phẩm điện tử và linh kiện	29.650.351	-6,83	55,17	61.472.686	71,95	6,63

* Ghi chú: Các số liệu này là giá trị xuất khẩu thực tế của Việt Nam với Vương quốc Anh, không phân biệt hàng hóa có được hưởng ưu đãi trong khuôn khổ của FTA hay C/O theo cam kết giữa Việt Nam và Vương quốc Anh hay không

Nguồn: Thống kê từ số liệu của Tổng cục Hải quan

NHẬP KHẨU

Nhập khẩu từ Vương quốc Anh tháng 02/2021

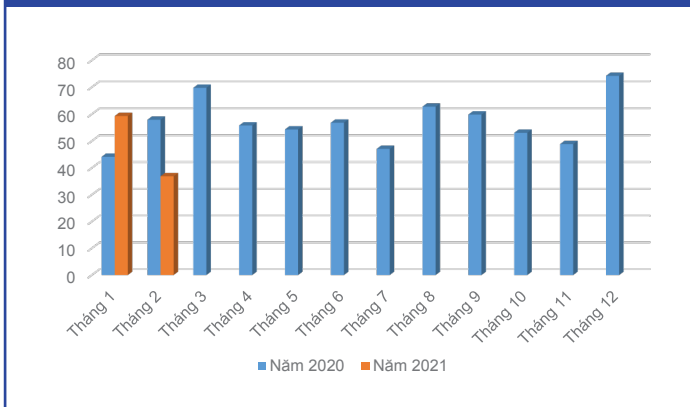
Giá trị	Tỷ trọng	So tháng 01/2021	So cùng kỳ 2020
 36,89 triệu USD	0,18% trên tổng kim ngạch nhập khẩu cả nước	 37,79%	 36,31%

Nhập khẩu từ Vương quốc Anh 2 tháng đầu năm 2021

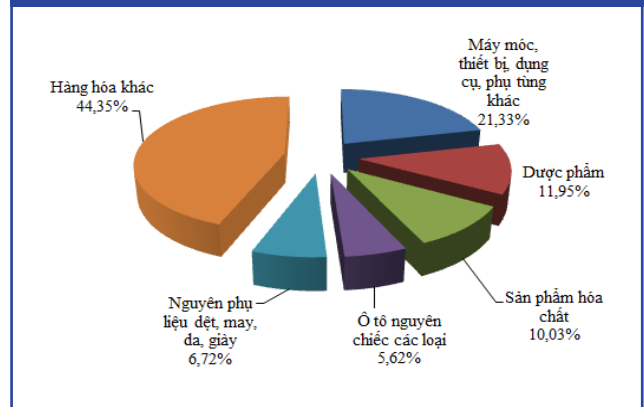
Giá trị	Tỷ trọng	So cùng kỳ 2020
 96,3 triệu USD	0,2% trên tổng kim ngạch nhập khẩu cả nước	 6,13%

Ở chiều ngược lại, nhập khẩu từ Vương quốc Anh vào Việt Nam trong tháng 2/2021 đạt 36,89 triệu USD, giảm 37,79% so tháng 1/2021 và giảm 36,31% so với tháng 2/2020, chỉ chiếm tỷ trọng nhỏ 0,18% trong tổng nhập khẩu hàng hóa của cả nước. Tổng nhập khẩu từ thị trường này 2 tháng đầu năm nay chiếm tỷ trọng 0,2% tương đương kim ngạch đạt 96,3 triệu USD, giảm 6,13% so cùng kỳ năm 2020.

Các mặt hàng nhập khẩu chính từ thị trường này 2 tháng qua là: Máy móc, thiết bị, dụng cụ, phụ tùng khác chiếm tỷ trọng 20,33%; Dược phẩm chiếm 15,38%; Sản phẩm hóa chất chiếm 8,4%; Ô tô nguyên chiếc các loại chiếm 6,81%; Nguyên phụ liệu dệt, may, da, giày chiếm 5,78%;...

Biểu đồ 03: Kim ngạch nhập khẩu từ Vương quốc Anh theo tháng trong năm 2020 và 2021 (ĐVT: triệu USD)


Nguồn: Tổng hợp từ số liệu của Tổng cục Hải quan

Biểu đồ 04: Cơ cấu mặt hàng nhập khẩu từ Vương quốc Anh tháng 2/2021 (ĐVT: %)

Bảng 03: Tổng trị giá nhập khẩu từ Vương quốc Anh trong tháng 2 và 2 tháng đầu năm 2021*

Tên thị trường	KN tháng 2/2021 (USD)	So với tháng 1/2021 (%)	So với tháng 2/2020 (%)	2 tháng năm 2021 (USD)	So với 2T/2020 (%)	Tỷ trọng NK của từng khối 2T/2020 (%)	Tỷ trọng so tổng NK của cả nước 2T/2020 (%)
Tổng giá trị NK của cả nước	20.655.858.266	-21,93	11,18	47.107.985.815	26,42	-	100
Vương quốc Anh	36.892.168	-37,79	-36,31	96.302.453	-6,13	100	0,20

* Ghi chú: Các số liệu này là giá trị xuất khẩu thực tế của Việt Nam với Vương quốc Anh, không phân biệt hàng hóa có được hưởng ưu đãi trong khuôn khổ của FTA hay C/O theo cam kết giữa Việt Nam và Vương quốc Anh hay không.

Nguồn: Thống kê từ số liệu của Tổng cục Hải quan

Bảng 04: Kim ngạch nhập khẩu theo nhóm ngành hàng (5 nhóm hàng NK mạnh nhất) đối với thị trường Anh trong tháng 2 và 2 tháng đầu năm 2021

STT	Mặt hàng NK chính	Tháng 2/2021 (USD)	So với T1/2021 (%)	So với T2/2020 (%)	2 tháng 2021 (USD)	So với 2T/2020 (%)	Tỷ trọng (%)
Tổng NK từ Vương quốc Anh		36.892.168	-37,79	-36,31	96.302.453	-6,13	100
1	Máy móc, thiết bị, dụng cụ, phụ tùng khác	7.870.352	-34,28	-56,06	19.579.148	-32,11	20,33
2	Dược phẩm	4.409.474	-57,63	-35,25	14.815.696	10,92	15,38
3	Sản phẩm hóa chất	3.699.186	-15,89	3,31	8.091.900	30,96	8,40
4	Ô tô nguyên chiếc các loại	2.072.923	-49,72	325,93	6.556.395	141,35	6,81
5	Nguyên phụ liệu dệt, may, da, giày	2.480.031	-19,59	22,30	5.564.200	65,53	5,78

* Ghi chú: Các số liệu này là giá trị xuất khẩu thực tế của Việt Nam với Vương quốc Anh, không phân biệt hàng hóa có được hưởng ưu đãi trong khuôn khổ của FTA hay C/O theo cam kết giữa Việt Nam và Vương quốc Anh hay không.

Nguồn: Thống kê từ số liệu của Tổng cục Hải quan