

ETA



**TÌNH HÌNH  
XUẤT, NHẬP KHẨU  
MỘT SỐ  
MẶT HÀNG CHÍNH  
SANG VƯƠNG QUỐC ANH**

**Tháng 01/2021**

Đơn vị thực hiện:

**VỤ CHÍNH SÁCH THƯƠNG MẠI ĐA BIÊN  
TRUNG TÂM THÔNG TIN CÔNG NGHIỆP VÀ THƯƠNG MẠI**

54 Hai Bà Trưng, quận Hoàn Kiếm, thành phố Hà Nội



024. 22 205 420 - 024. 22 202 245



wto\_mtpd@moit.gov.vn

## XUẤT KHẨU

Xuất khẩu sang Vương quốc Anh tháng 01/2021

Giá trị

**598 triệu USD**

Tỷ trọng

**2,1%**trên tổng kim ngạch  
xuất khẩu cả nước

So cùng kỳ 2020

**84,61%**

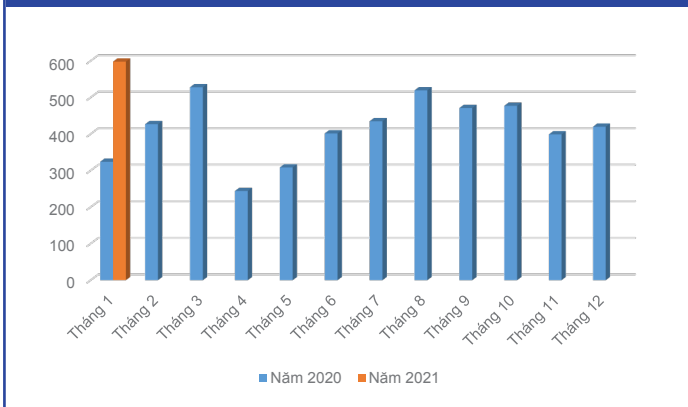
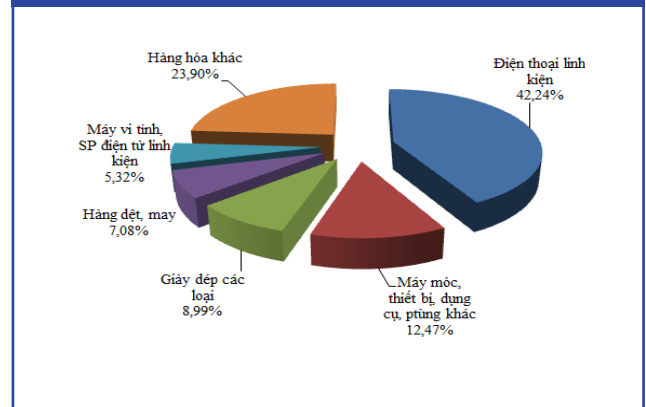
Theo số liệu Bộ Công Thương tổng hợp, trong tháng 1/2021, tổng kim ngạch xuất nhập khẩu giữa Việt Nam và Vương quốc Anh đạt 657,35 triệu USD, tăng 78,57% so với cùng kỳ năm ngoái. Đáng chú ý, kim ngạch xuất khẩu của Việt Nam sang Anh đạt hơn 598 triệu USD, tăng mạnh 84,61% so với tháng 1/2020. Việt Nam tiếp tục xuất siêu sang thị trường bạn, với mức thặng dư trong tháng 1 ghi nhận đạt hơn 598 triệu USD (tăng hơn 113% so với cùng kỳ năm 2020).

Bộ Công Thương đánh giá, đây là mức tăng trưởng thực sự ấn tượng trong bối cảnh xuất khẩu sang nhiều bạn hàng lớn gặp khó khăn do ảnh hưởng từ đại dịch Covid-19. Tín hiệu đầy lạc quan này càng có ý nghĩa khi Hiệp định Thương mại Tự do Việt Nam - Vương quốc Anh (UKVFTA) vừa mới được áp dụng tạm thời kể từ ngày 1/1/2021, hứa hẹn tiếp tục tạo ra động lực mới cho hợp tác kinh tế - thương mại trong thời gian tới.

Trong cơ cấu nhóm hàng xuất khẩu của Việt Nam sang Anh, kim ngạch xuất khẩu nông sản vẫn giữ vững mức tăng ổn định và tích cực trong tháng 1/2021, với kim ngạch xuất khẩu thủy sản đạt 19,72 triệu USD, tăng hơn 18% so với cùng kỳ năm ngoái; mặt hàng rau quả đạt hơn một triệu USD, tăng 148,6% so với cùng kỳ năm ngoái. Đây đều là những ngành hàng có nhiều cơ hội nâng cao giá trị xuất khẩu, tỷ trọng trong cơ cấu thị trường thông qua nhiều ưu đãi về thuế quan trong Hiệp định UKVFTA.

Theo cam kết trong UKVFTA, thuế nhập khẩu hầu hết tôm nguyên nhập khẩu vào Anh được giảm từ mức thuế cơ bản 10-20% xuống 0% ngay khi Hiệp định có hiệu lực. Với mặt hàng hoa quả, khi Hiệp định có hiệu lực hơn 94% trong tổng số 547 dòng thuế rau quả và các chế phẩm từ rau quả có mức thuế suất 0%. Nhiều sản phẩm là thế mạnh của Việt Nam như vải, nhãn, chôm chôm, thanh long, dưa, dưa... sẽ có thêm lợi thế tiếp cận thị trường trong bối cảnh các loại hoa quả nhiệt đới xuất xứ từ các quốc gia cạnh tranh như Brazil, Thái Lan, Malaysia... đều chưa có FTA với Anh.

Các mặt hàng thuộc nhóm ngành công nghiệp chế biến, chế tạo cũng có mức tăng trưởng ấn tượng trong tháng 1, cụ thể là: điện thoại các loại và linh kiện (252,59 triệu USD, tăng hơn 371% so với cùng kỳ năm ngoái); máy móc, thiết bị và dụng cụ phụ tùng (đạt 74,58 triệu USD, tăng gần 110%); máy tính và sản phẩm linh kiện điện tử (31,82 triệu USD, tăng 91%); sắt thép các loại (đạt 15,96 triệu USD, tăng 11%)...

**Biểu đồ 01: Kim ngạch xuất khẩu sang Vương quốc Anh theo tháng trong năm 2020 và 2021 (ĐVT: triệu USD)**

**Biểu đồ 02: Cơ cấu mặt hàng xuất khẩu sang thị trường Anh tháng 1/2021 (ĐVT: %)**


Nguồn: Tổng hợp từ số liệu của Tổng cục Hải quan

**Bảng 01: Tổng trị giá xuất khẩu sang Vương quốc Anh trong tháng 1 năm 2021\***

Thị trường	Kim ngạch tháng 1/2021 (USD)	So với tháng 1/2020 (%)	Tỷ trọng XK của từng khối (%)	Tỷ trọng so tổng XK của cả nước (%)
<b>Tổng trị giá XK của cả nước</b>	<b>28.545.770.525</b>	<b>55,79</b>	<b>-</b>	<b>100,00</b>
Vương quốc Anh	598.047.461	84,61	100,00	2,10

\* Ghi chú: Các số liệu này là giá trị xuất khẩu thực tế của Việt Nam với Vương quốc Anh, không phân biệt hàng hóa có được hưởng ưu đãi trong khuôn khổ của FTA hay C/O theo cam kết giữa Việt Nam và Vương quốc Anh hay không

Nguồn: Thống kê từ số liệu của Tổng cục Hải quan

**Bảng 02: Kim ngạch xuất khẩu theo nhóm ngành hàng (5 nhóm hàng XK mạnh nhất) đối với thị trường Anh trong tháng 1 năm 2021**

STT	Mặt hàng XK chính	Kim ngạch tháng 1/2021 (USD)	So với tháng 1/2020 (%)	Tỷ trọng (%)
	<b>Tổng XK sang Vương quốc Anh</b>	<b>598.047.461</b>	<b>84,61</b>	<b>100</b>
1	Điện thoại các loại và linh kiện	252.588.985	371,56	42,24
2	Máy móc, thiết bị, dụng cụ, phụ tùng khác	74.581.011	109,87	12,47
3	Giày dép các loại	53.741.812	10,19	8,99
4	Hàng dệt, may	42.363.796	-22,06	7,08
5	Máy vi tính, sản phẩm điện tử và linh kiện	31.822.335	90,96	5,32

\* Ghi chú: Các số liệu này là giá trị xuất khẩu thực tế của từng mặt hàng sang Vương quốc Anh, không phân biệt hàng hóa có được hưởng ưu đãi trong khuôn khổ của FTA hay C/O theo cam kết giữa Việt Nam và Vương quốc Anh hay không

Nguồn: Thống kê từ số liệu của Tổng cục Hải quan

## NHẬP KHẨU

Nhập khẩu từ Vương quốc Anh tháng 01/2021

Giá trị



59 triệu USD

Tỷ trọng

0,22%

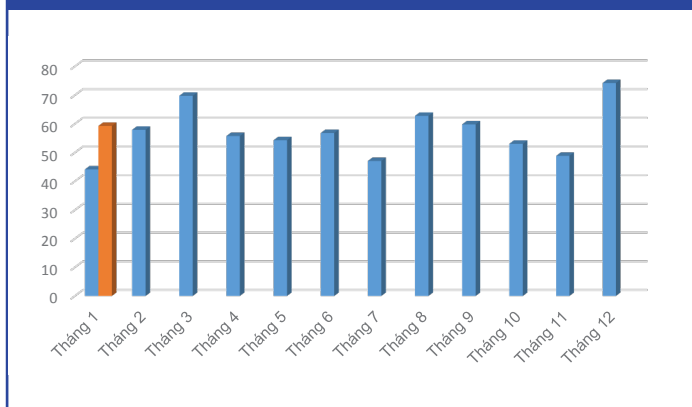
trên tổng kim ngạch  
nhập khẩu cả nước

So cùng kỳ 2020

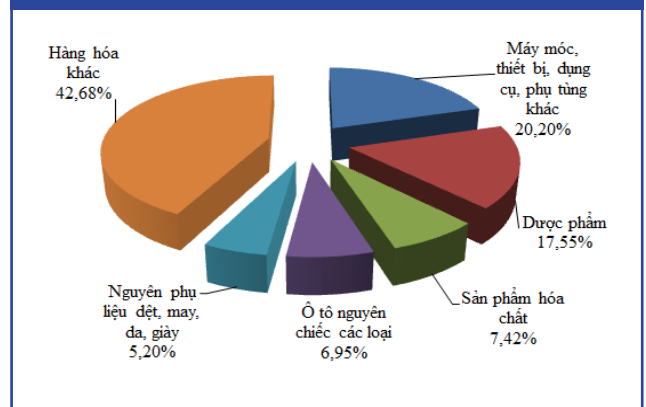
▲ 34,3%

Ở chiều ngược lại, nhập khẩu từ Anh vào Việt Nam trong tháng 1/2021 đạt hơn 59 triệu USD, tăng 34,3% so với cùng kỳ. Trong đó, một số mặt hàng có mức tăng trưởng đáng kể là: Kim loại trừ thép (đạt 467 nghìn USD, tăng hơn 1.462%); thuốc trừ sâu và nguyên liệu (đạt 1,042 triệu USD, tăng hơn 505%); nguyên phụ liệu dệt may (đạt hơn 3 triệu USD, tăng hơn 131%).

Biểu đồ 03: Kim ngạch nhập khẩu từ Vương quốc Anh theo tháng trong năm 2020 và 2021 (ĐVT: triệu USD)



Biểu đồ 04: Cơ cấu mặt hàng nhập khẩu từ Vương quốc Anh tháng 1/2021 (ĐVT: %)



Nguồn: Tổng hợp từ số liệu của Tổng cục Hải quan

Bảng 03: Tổng trị giá nhập khẩu từ Vương quốc Anh trong tháng 1 năm 2021\*

Thị trường	Kim ngạch tháng 1/2021 (USD)	So với tháng 1/2020 (%)	Tỷ trọng NK của từng khối (%)	Tỷ trọng so tổng NK của cả nước (%)
<b>Tổng giá trị NK của cả nước</b>	<b>26.459.403.719</b>	<b>42,26</b>	<b>-</b>	<b>100</b>
Vương quốc Anh	59.297.888	34,3	100	0,22

\* Ghi chú: Các số liệu này là giá trị nhập khẩu thực tế của Việt Nam với Vương quốc Anh, không phân biệt hàng hóa có được hưởng ưu đãi trong khuôn khổ của FTA hay C/O theo cam kết giữa Việt Nam và Vương quốc Anh hay không

Nguồn: Thống kê từ số liệu của Tổng cục Hải quan

Bảng 04: Kim ngạch nhập khẩu theo nhóm ngành hàng (5 nhóm hàng NK mạnh nhất) đối với thị trường Anh trong tháng 1 năm 2021

STT	Mặt hàng NK chính	Kim ngạch tháng 1/2021 (USD)	So với tháng 1/2020 (%)	Tỷ trọng (%)
	<b>Tổng NK từ Vương quốc Anh</b>	<b>59.297.888</b>	<b>34,3</b>	<b>100</b>
1	Máy móc, thiết bị, dụng cụ, phụ tùng khác	11.976.295	10,3	20,20
2	Dược phẩm	10.406.100	58,94	17,55
3	Sản phẩm hóa chất	4.398.140	67,69	7,42
4	Ô tô nguyên chiếc các loại	4.122.672	103,25	6,95
5	Nguyên phụ liệu dệt, may, da, giày	3.084.129	131,71	5,20

\* Ghi chú: Các số liệu này là giá trị xuất khẩu thực tế của từng mặt hàng sang Vương quốc Anh, không phân biệt hàng hóa có được hưởng ưu đãi trong khuôn khổ của FTA hay C/O theo cam kết giữa Việt Nam và Vương quốc Anh hay không

Nguồn: Thống kê từ số liệu của Tổng cục Hải quan